Еженедельный обзор финансовых рынков и экономической ситуации

21 ноября 2016 г.

Содержание

Макроэкономический контекст....1
Рынок акций....4
Новости эмитентов....5
Рынок облигаций....6
Денежный и валютный рынки....9

Итоги торгов за прошедшую неделю

Рынок акций

	Текущее значение	Изменение за период: с 12.11.16 по 18.11.16	с начала 2016 г. по 18.11.16	с начала 2015 г. по 18.11.15
MSCI World	1697	0,0%	2,1%	-1,1%
S&P 500	2182	0,8%	6,7%	1,2%
DAX 30	10665	-0,0%	-0,7%	11,8%
CAC 40	4504	0,3%	-2,9%	14,8%
FTSE 100	6776	0,7%	8,5%	-4,4%
Bovespa	59962	1,3%	38,3%	-5,1%
Shanghai	3193	-0,1%	-9,8%	10,3%
Sensex (Индия)	26150	-2,5%	0,1%	-7,3%
Hang Seng	22344	-0,8%	2,0%	-6,0%
MSCI развив. рынки	845	-0,5%	6,3%	-14,0%
MSCI Russia	516	2,6%	27,6%	16,7%
ММВБ	**2038**	**0,3%**	**15,7%**	**29,6%**
РТС	**991**	**2,1%**	**30,9%**	**-10,9%**

Рынок облигаций

	Текущее значение	Изменение за период: с 12.11.16 по 18.11.16	с начала 2016 г. по 18.11.16	с начала 2015 г. по 18.11.15
UST 10	2,35	0,20	0,09	0,10
Bund 10	0,27	-0,04	-0,36	-0,03
Italy 10	2,09	0,07	0,50	-0,36
France 10	0,76	0,01	-0,23	0,00
Brazil 10	12,11	0,05	-4,40	-1,49
Mexico 10	7,31	0,06	1,04	0,24
Russia 28	4,83	0,15	-1,06	-1,78
Russia 42	5,16	-0,01	-0,79	-1,21
ОФЗ 1 год (25081)	8,80	-0,05	-1,48	-4,76
ОФЗ 5 лет (26217)	8,80	-0,11	-1,11	-5,34
ОФЗ 15 лет (26218)	8,87	-0,15	-0,73	-3,79
CDS Russia 5Y	231,3	-2,91	-77,62	-221,11
ММВБ корп.обл(цен)	**92,4**	**-0,1%**	**0,6%**	**7,8%**
ММВБ корп.обл(сов.дох)	**312,1**	**0,1%**	**9,7%**	**16,3%**
IFX-Cbonds	**479,8**	**0,1%**	**10,9%**	**16,0%**

Валютный рынок

	Текущее значение	Изменение за период: с 12.11.16 по 18.11.16	с начала 2016 г. по 18.11.16	с начала 2015 г. по 18.11.15
Руб./доллар	64,70	-1,6%	-10,8%	11,2%
Руб./евро	68,73	-3,8%	-12,8%	-6,0%
Бивал. корзина	66,69	-2,5%	-12,1%	2,6%
Евро/доллар	1,059	-2,5%	-2,5%	-11,9%
Индекс доллара	100,89	2,1%	2,3%	10,4%

Денежный рынок

	Значение на 18.11.2016	Значение на 11.11.2016	Значение на 18.11.2015
Ключевая ставка ЦБ РФ	10,00%	10,00%	11,00%
Mosprime overnight	10,30%	10,23%	11,79%
РЕПО ЦБ overnight	11,00%	11,00%	12,00%
Макс. % по депозитам ф/л	8,74%	8,74%	9,92%
Ставки по депозитам 1эш.	9,00%	9,00%	10,35%
Ставки по депозитам 2эш.	10,00%	10,00%	11,50%

Макроэкономический контекст

Зарубежные рынки

Событие	
ФРС готова начать повышение ставок в скором времени, ситуация на облигационном рынке претерпевает существенные изменения	
▪ Глава ФРС США Д. Йеллен заявила, что повышение базовой процентной ставки будет уместно «относительно скоро». Вероятность повышения ставки увеличилась за неделю с 80% до 91%; Доходность 10-летних казначейских облигаций находится на максимуме с декабря 2015 года;	▼▲Смешанное
▪ Число первичных заявок на пособие по безработице в США снизилось на 19 тыс. - до 235 тыс., что является минимумом с 24 ноября 1973 года, лучше прогноза аналитиков;	▲Умеренно позитивное
▪ Объем розничных продаж в США в октябре в месячном выражении вырос на 0,8%, выше прогноза аналитиков;	▲Умеренно позитивное
▪ Промпроизводство в США в октябре не изменилось в месячном выражении, аналитики ожидали роста индикатора на 0,2%;	▼Умеренно негативное
▪ Мировые правительства и центральные банки в сентябре продали казначейские облигации США на рекордную с 1978 года сумму в размере $47,1 млрд. Крупнейшим продавцом стал Китай, за месяц, сокративший вложения на $28,1 млрд, до $1,16 трлн. Пекин сбрасывает US Treasuries четвертый месяц подряд; Япония сокращает портфель второй месяц подряд; Россия сбрасывает US Treasuries третий месяц подряд. С. Аравия, продавала бонды в течение последних восьми месяцев.	▼▲Смешанное

Европейская экономика, в основном, демонстрирует позитивные сигналы	
▪ Объем промышленного производства в еврозоне в сентябре уменьшился на 0,8% мес/мес и увеличился на 1,2% в годовом выражении, оба показателя лучше прогноза аналитиков;	▲Умеренно позитивное
▪ FT: Великобритании, возможно, придется заплатить ЕС за Brexit 40-60 млрд евро. Брюссель занимает жесткую позицию по этому вопросу и хочет достичь предварительного соглашения к середине 2018г.;	▼Умеренно негативное
▪ Инфляция в Великобритании в октябре составила 0,9% г/г, в месячном выражении потребительские цены в стране в октябре выросли на 0,1% - оба показателя хуже прогнозов аналитиков;	▼Умеренно негативное
▪ Объем продаж товаров в Великобритании за октябрь вырос на 1,9% — вместо предсказанного аналитиками Bloomberg падения на 0,5%. В общей сложности, за год продажи взлетели на 7,4%, показав самый значительный рост за последние 15 лет.	▲Умеренно позитивное
Экономическая статистика по Китаю оказалась хуже ожиданий	
▪ Промпроизводство в Китае выросло в октябре на 6,1% г/г, ожидался рост на 6,2%;	▼Умеренно негативное
▪ Розничные продажи в Китае в октябре выросли на 10% г/г, ожидался рост на 10,7%.	▼Умеренно негативное
Банк Японии предпринимает меры по сдерживанию роста доходности гособлигаций	
▪ Доходность 10-летних гособлигаций Японии стала положительной впервые с конца сентября месяца;	▼▲Смешанное
▪ Банк Японии хочет покупать неограниченное число гособлигаций со сроком погашения от 1 до 5 лет по фиксированной цене. Причем предложенная цена будет немного ниже превалирующих цен на эти бумаги. ЦБ пытается подать сигнал, что хочет противостоять резкому росту доходностей кратко- и среднесрочных облигаций.	▲Умеренно позитивное
EPFR фиксирует отток средств с развивающихся рынков	
▪ Отток из фондов EM за неделю по 16 ноября составил $6,3 млрд., что является максимальным значением с 3 кв. 2015 г.	▼Умеренно негативное
ОПЕК демонстрирует готовность к сокращению добычи нефти; фактический рост добычи крупнейших нефтедобывающих стран продолжается	
▪ Минэнерго США: производители сланцевой нефти в декабре сократят добычу до минимума с апреля 2014 года - 4,5 млн.б./с.; запасы нефти в США выросли на 5,3 млн.бар. - до 490,3 млн.бар.; добыча нефти в США сократилась на 0,12%, или на 11 тыс.б./с. - до 8,681млн.б./с.;	▼▲Смешанное
▪ Reuters: страны ОПЕК все же смогут достичь соглашения о снижении уровня добычи. В частности, речь идет о сближении позиций Саудовской Аравии, с одной стороны, и Ирана, Ирака, Нигерии, Ливии — с другой; Россия готова присоединиться к соглашению ОПЕК по стабилизации добычи нефти сразу после его объявления самим картелем - министр энергетики России А. Новак; Предварительно срок заморозки составит полгода с возможностью пролонгации. Ирану, от позиции которого во многом зависит решение других стран, предложено сохранить объем добычи 3,92 млн.б./с. Окончательное решение может быть принято в рамках официальной встречи ОПЕК 30 ноября;	▲Умеренно позитивное
▪ JODI: С. Аравия в сентябре вновь обогнала Россию по объему добычи нефти, производя в среднем 10,6 млн.б./с., При этом Россия в сентябре добывала 10,3 млн.б./с.. В то же время объем добычи С. Аравии вырос по сравнению с августом на 0,18%, РФ - на 2,22%;	▼▲Смешанное
▪ Геологическая служба США: в Техасе было обнаружено крупнейшее месторождение нефти, оно находится в Пермском бассейне. По оценкам службы, в бассейне находится в среднем 20 млрд бар.нефти, 16 трлн куб. природного газа и 1,6 млрд бар. газового конденсата.	▼▲Нейтральное

Источник: Bloomberg, Ведомости, Коммерсантъ, РБК, ИА ТАСС, АЭИ Прайм и др.

Календарь событий

Date	Time	Country	Indicator	Period	Actual	Forecast	Previous	Revised	Effect
15.11.2016	16:30	US	Empire Manufacturing	Nov	1.5	-2.5	-6.8	--	▲
15.11.2016	16:30	US	Retail Sales Advance MoM	Oct	0.8%	0.6%	0.6%	1.0%	▲
16.11.2016	15:00	US	MBA Mortgage Applications	Nov 11	-9.2%	--	-1.2%	--	▼
16.11.2016	17:15	US	Industrial Production MoM	Oct	0.0%	0.2%	0.1%	-0.2%	▼
17.11.2016	16:30	US	Initial Jobless Claims	Nov 12	235k	257k	254k	--	▲
23.11.2016	16:30	US	Durable Goods Orders	Oct P	--	1.2%	-0.3%	--	
25.11.2016	17:45	US	Markit US Composite PMI	Nov P	--	--	54.9	--	
14.11.2016	13:00	EC	Industrial Production SA MoM	Sep	-0.8%	-1.0%	1.6%	1.8%	▼▲
15.11.2016	13:00	EC	GDP SA QoQ	3Q P	0.3%	0.3%	0.3%	--	▼▲
17.11.2016	13:00	EC	CPI MoM	Oct	0.2%	0.3%	0.4%	--	▼▲
23.11.2016	12:00	EC	Markit Eurozone Manufacturing PMI	Nov P	--	53.3	53.5	--	
15.11.2016	12:30	UK	CPI MoM	Oct	0.1%	0.3%	0.2%	--	▼
17.11.2016	12:30	UK	Retail Sales Inc Auto Fuel MoM	Oct	1.9%	0.5%	0.0%	0.1%	▲
17.11.2016	12:30	UK	Retail Sales Inc Auto Fuel YoY	Oct	7.4%	5.3%	4.1%	4.2%	▲
25.11.2016	12:30	UK	GDP QoQ	3Q P	--	0.5%	0.5%	--	
15.11.2016	10:00	GE	GDP SA QoQ	3Q P	0.2%	0.3%	0.4%	--	▼
23.11.2016	11:30	GE	Markit/BME Germany Manufacturing PMI	Nov P	--	54.8	55.0	--	
15.11.2016	10:45	FR	CPI MoM	Oct F	0.0%	0.0%	0.0%	--	▼▲
23.11.2016	11:00	FR	Markit France Manufacturing PMI	Nov P	--	51.5	51.8	--	
14.11.2016	05:00	CH	Industrial Production YoY	Oct	6.1%	6.2%	6.1%	--	▼
14.11.2016	05:00	CH	Retail Sales YoY	Oct	10.0%	10.7%	10.7%	--	▼

Товарные рынки и международная торговля

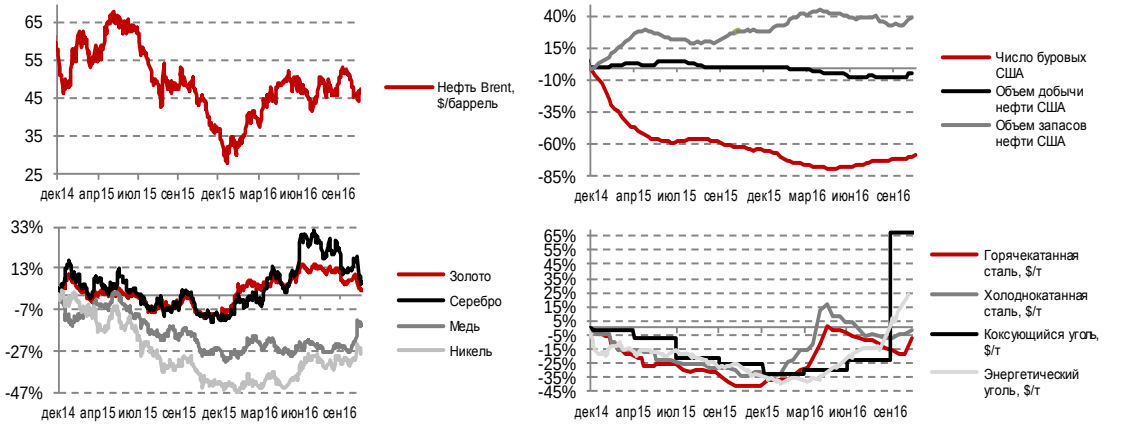

Россия

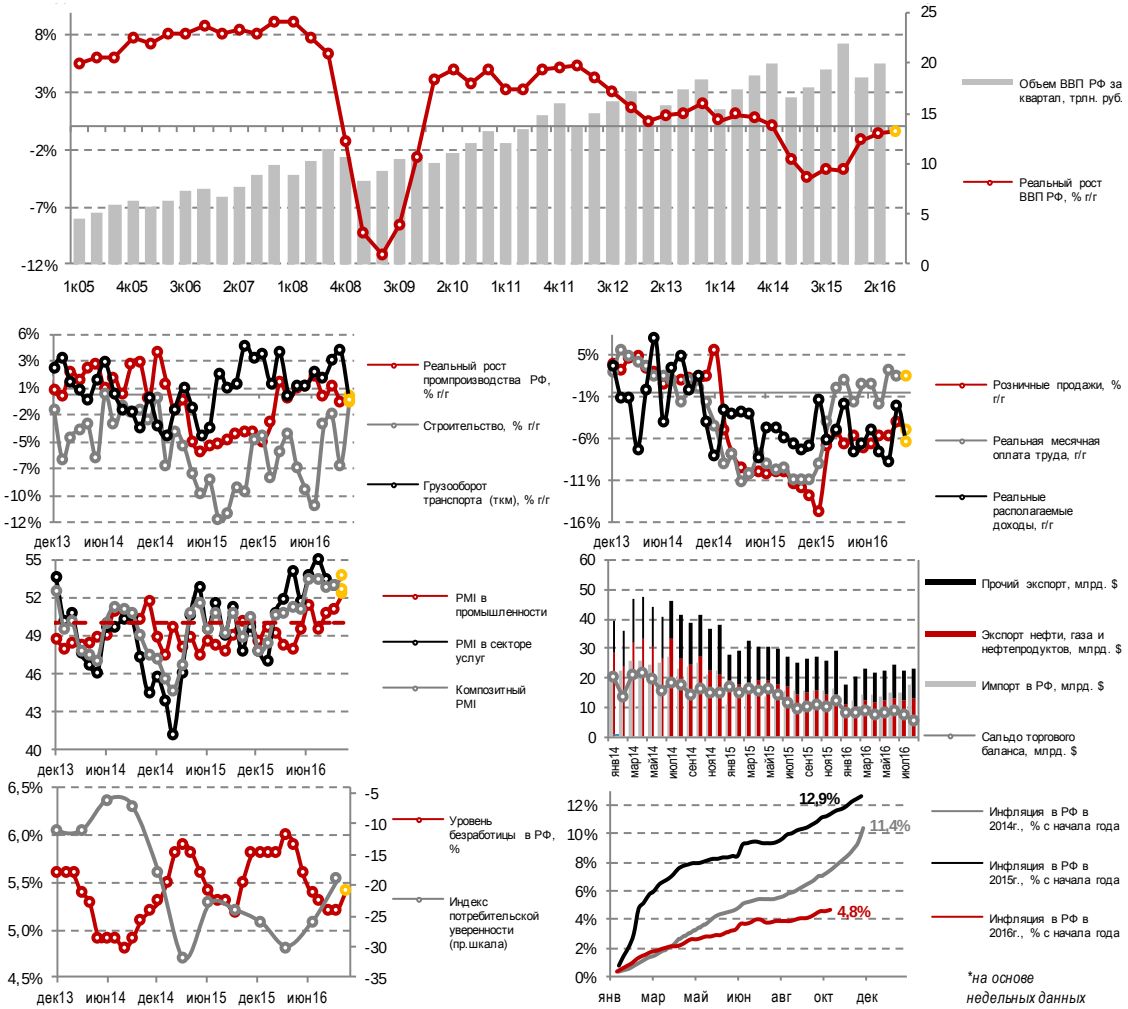

Календарь событий

Date	Time	Country	Indicator	Period	Actual	Forecast	Previous	Revised	Effect
14.11.2016	16:00	RU	GDP YoY	3Q A	-0.4%	-0.5%	-0.6%	--	▲
18.11.2016	16:00	RU	Unemployment Rate	Oct	5.4%	5.4%	5.2%	--	▼▲
18.11.2016	16:00	RU	Real Disposable Income	Oct	-5.9%	-3.7%	-2.8%	-1.5%	▼
18.11.2016	16:00	RU	Real Wages YoY	Oct	2.0%	2.4%	2.8%	1.9%	▼
18.11.2016	16:00	RU	Retail Sales Real YoY	Oct	-4.4%	-3.0%	-3.6%	--	▼

Новостной фон

Событие	Влияние на ФР
В России:	
▪ Росстат: спад экономики в годовом выражении в третьем квартале замедлился до 0,4%. Падение ВВП РФ в I полугодии 2016 года составило 0,9%, во II квартале - 0,6%, в I квартале - 1,2%.	▲Умеренно позитивное
▪ МЭР: снижение ВВП в октябре составило 0,5% в годовом выражении. По итогам 10 м 2016 г спад ВВП составил 0,7%;	▲Умеренно позитивное
▪ Росстат: спад инвестиций в основной капитал за 9 м 2016 г замедлился до 2,3%;	▼Умеренно негативное
▪ Минфин: дефицит федерального бюджета РФ за январь-октябрь 2016 года составил 1,577 трлн. руб., или 2,3% к ВВП;	▼▲Нейтральное
▪ По итогам октября месячный спад промышленного производства (за вычетом сезонного и календарного факторов) сменился приростом — с минус 0,3% в сентябре до +0,3%. В годовом исчислении спад в октябре существенно замедлился (до минус 0,2%).	▼▲Смешанное
▪ В октябре 2016 года реальные доходы россиян сократились в годовом исчислении на 5,9%. Темпы спада более чем вдвое превысили сентябрьские, а сам спад продолжается уже два года подряд;	▼Умеренно негативное
▪ Госдума приняла в первом чтении проект закона о федеральном бюджете на 2017 год и последующие два года. Ряд экспертов отмечает, что заложенные в бюджет параметры не способствуют росту экономики.	▼▲Нейтральное
▪ СМИ: ЦБ планирует снизить лимиты вложений пенсионный накоплений в депозиты банков до 5-10% портфеля. На данный момент лимит составляет 40% портфеля, в 2018 году запланировано снижение до 25% портфеля.	▼Умеренно негативное

Источник: Ведомости, Коммерсантъ, РБК, ИА ТАСС, АЭИ Прайм и др.

Рынок акций

Лидеры роста/падения на рынке акций

За неделю			
Россети об.	12,9%	Полиметалл	-12,6%
ИнтерРАО ЕЭС	11,0%	Башнефть прив.	-7,9%
ФСК ЕЭС	8,8%	Мегафон	-7,1%
Татнефть об.	8,2%	Мечел прив.	-5,9%
ОГК-2	6,9%	ДИКСИ	-5,1%
Русгидро	5,9%	Распадская	-4,9%
ТГК-14	5,3%	Московский Кредитный банк	-4,5%
Татнефть прив.	4,7%	Северсталь	-2,0%
Магнит	4,5%	Сбербанк прив.	-2,0%
Мосэнерго	4,1%	Яндекс	-1,8%

С начала года			
ИнтерРАО ЕЭС	261,2%	Мегафон	-36,5%
Мечел прив.	251,2%	Сургутнефтегаз прив.	-33,0%
ФСК ЕЭС	202,8%	Башнефть прив.	-23,6%
Мечел об.	186,5%	Транснефть прив.	-18,0%
Мосэнерго	164,7%	Банк ВТБ	-15,0%
Россети об.	151,4%	Сургутнефтегаз об.	-12,9%
Аэрофлот	131,6%	Юнипро (Э.Он Россия)	-11,6%
Распадская	131,6%	Ростелеком об.	-8,6%
ТГК-14	110,4%	Магнит	-7,8%
ОГК-2	93,2%	Уралкалий	-5,6%

Сектор (ММВБ)	За неделю	С начала года
Электроэнергетика	6,5%	94,6%
Химия	1,7%	5,9%
Транспорт	1,5%	98,0%
Нефть и газ	1,0%	10,3%
Индекс ММВБ	**0,3%**	**15,7%**
Потребительский	0,0%	-1,7%
Финансы	-0,4%	16,7%
Телекоммуникации	-1,1%	-7,1%
Машиностроение	-1,4%	11,4%
Металлургия	-1,9%	41,8%

Динамика фондовых индексов

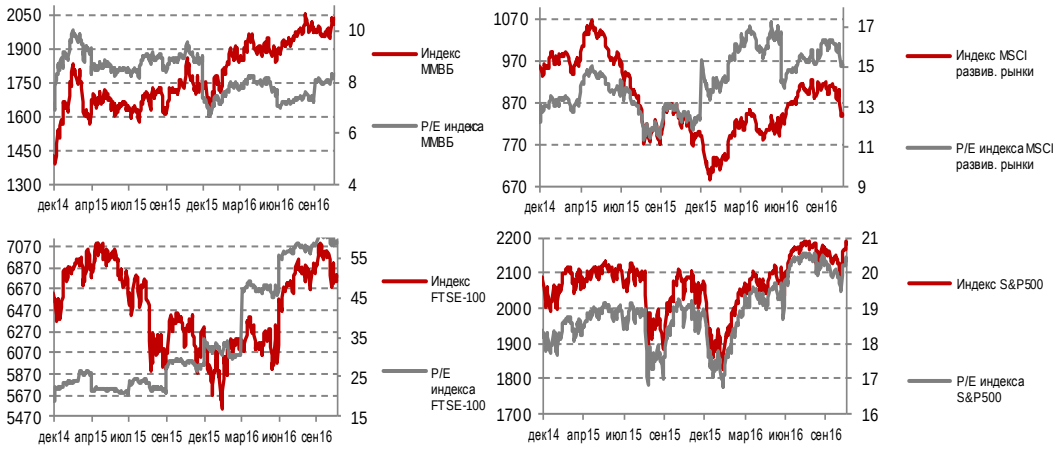

Соотношение денежной массы и капитализации российского рынка акций

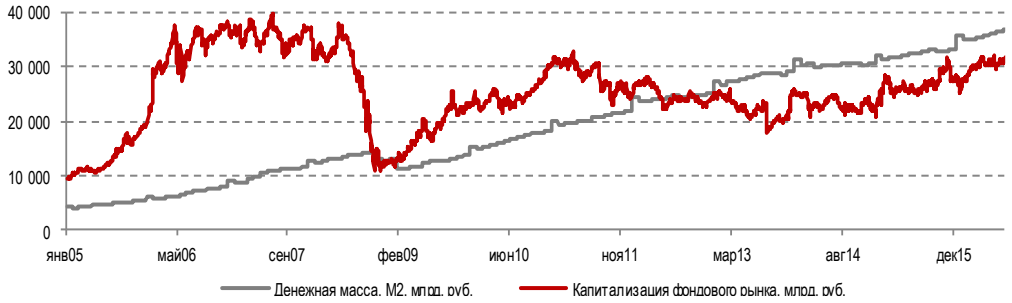

Новости эмитентов

Рейтинги эмитентов

Эмитент	Рейтинговое агентство	Текущий рейтинг	Прогноз	Дата изменения	Изменение	Предыдущее значение
Азиатско-тихоокеанский банк	Fitch	CCC	-	18.11.2016	Рейтинг понижен	B -
Межтопэнергобанк	S&P	B -	Негативный	18.11.2016	Пересмотрен прогноз	Стабильный
СКБ-Банк	Fitch	B -	Стабильный	18.11.2016	Пересмотрен прогноз	Негативный
АИЖК	Fitch	BBB -	Стабильный	14.11.2016	Присвоен рейтинг	

Рынок облигаций

Динамика рынков облигаций

ОФЗ

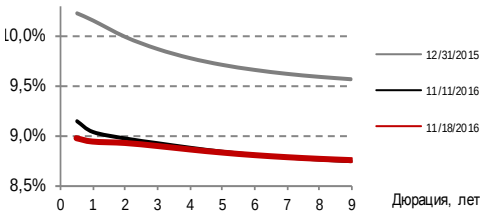

Еврооблигации РФ

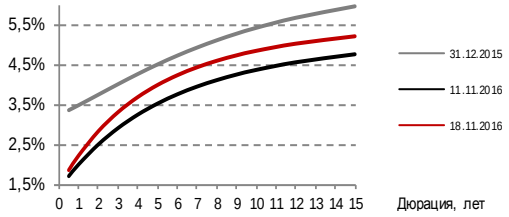

Корпоративные облигации 1 эшелона

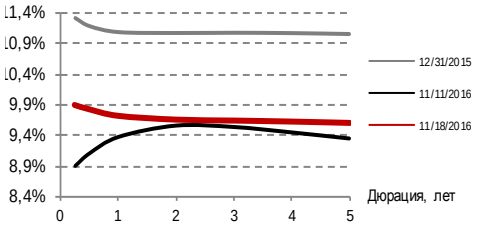

Корпоративные облигации 2 эшелона

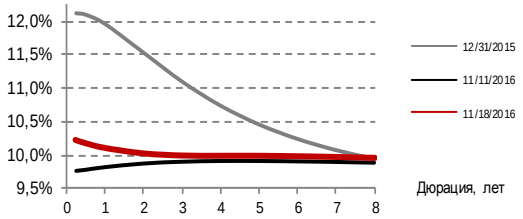

Доходности 10-летних гособлигаций

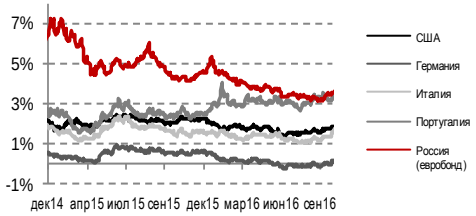

Динамика спредов по госбумагам

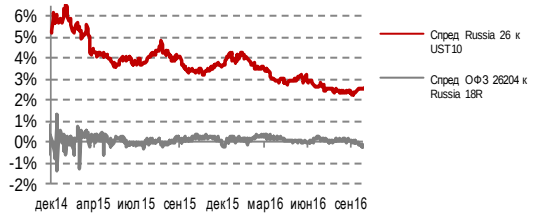

Значения 5-летних CDS

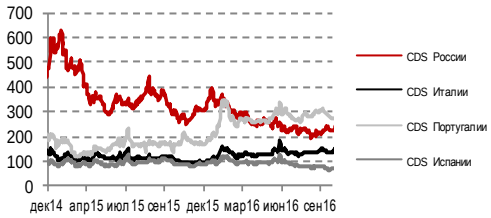

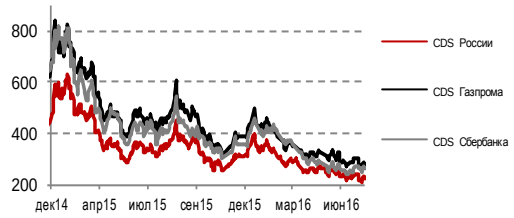

Индекс IFX-Cbonds

Кривая госбумаг снизилась на 1-9 б.п. на дюрации до 4-х лет и незначительно выросла на дюрации более 4-х лет. В результате доходность на горизонте в 1 год составила 8.94% годовых, 5 лет – 8,84% годовых, 9 лет – 8.77%.
Кривая суверенных еврооблигаций выросла на 15-27 б.п. на всем протяжении. В результате доходность на горизонте 1 год составила 2.23% годовых, на 5 лет – 4.00%, на 10 лет – 4,86% годовых.

График размещений облигаций

Государственные облигации

Дата аукциона	Дата погашения	Предложение, млрд. руб.	Спрос, млрд. руб.	Размещение, млрд. руб.	Купон, %	Доходность по средневзвешенной цене, % (по данным МинФин)
06.07.16	29.01.25	10,0	6,5	4,5	RUONIA + 1,20%*	11,60%
06.07.16	16.09.26	20,0	46,5	20,0	7,75%	8,57%
13.07.16	29.01.20	10,0	17,8	8,0	RUONIA + 0,97%*	11,24%
13.07.16	17.09.31	15,0	25,3	15,0	8,5%	8,54%
20.07.16	29.01.25	10,0	11,8	10,0	RUONIA + 1,20%*	11,65%
20.07.16	18.08.21	15,0	49,8	15,0	7,5%	8,80%
27.07.16	29.01.20	10,0	12,9	10,0	RUONIA + 0,97%*	11,36%
27.07.16	16.09.26	15,0	58,1	15,0	7,5%	7,75%
03.08.16	17.09.31	10,0	18,1	5,7	8,5%	8,66%
03.08.16	18.08.21	20,0	21,8	15,7	7,5%	8,83%
10.08.16	29.01.25	10,0	9,4	6,2	RUONIA + 1,20%*	11,45%
10.08.16	16.09.26	15,0	58,5	15,0	7,75%	8,37%
17.08.16	29.01.20	10,0	27,8	10,0	RUONIA + 0,97%*	11,18%
17.08.16	16.09.26	10,0	31,7	10,0	7,75%	8,35%
24.08.16	18.08.21	15,0	41,1	15,0	7,5%	8,69%
31.08.16	17.09.31	15,0	35,9	15,0	8,5%	8,32%
07.09.16	27.12.17	10,7	33,3	10,7	RUONIA + 0,74%*	10,02%
07.09.16	16.09.26	5,0	5,0	15,0	7,75%	8,05%
14.09.16	29.01.20	10,0	47,7	10,0	RUONIA + 0,97%*	10,80%
14.09.16	18.08.21	5,0	21,8	5,0	7,5%	8,26%
21.09.16	29.01.25	12,0	37,0	12,0	RUONIA + 1,20%*	11,17%
21.09.16	17.09.31	6,1	29,4	6,1	8,5%	8,33%
05.10.16	18.08.21	10,0	18,4	10,0	7,5%	8,34%
12.10.16	29.01.20	10,0	16,3	10,0	RUONIA + 0,97%*	10,89%
19.10.16	29.01.25	10,0	33,8	10,0	RUONIA + 1,20%*	11,21%
26.10.16	16.09.26	10,0	16,7	10,0	7,75%	8,44%
02.11.16	29.01.25	10,0	28,7	10,0	10,55%	11,14%
09.11.16	17.09.31	10,0	16,2	10,0	8,5%	8,61%
16.11.16	29.01.25	10,1	16,8	10,1	11,9%	11,13%
16.11.16	15.05.19	10,0	29,6	10,0	6,7%	8,9%

** определяется как сред. арифм. знач. за 6 мес. до даты определения процентной ставки соответствующих купонов*

Корпоративные облигации

Прошедшие размещения

Дата	Наименование	Кредитный рейтинг M/S&P/F	Объем эмиссии, млрд. руб.	Ставка 1-го купона при размещении, % годовых	Доходность при размещении, % годовых	Купоны, раз в год	Оферта, лет
15.11.16	Г. Томск	-/-/BB	1	9.83%	10.2%	2	5
17.11.16	Система Б1Р5	-/BB/BB-	10	9.9%	10.27%	4	3.25
17.11.16	Коми 35013	B+/-/BB	3	9.5%	9.84%	4	6

Планируемые размещения

Дата открытия книги	Дата закрытия книги	Наименование	Кредитный рейтинг M/S&P/F	Объем эмиссии, млрд. руб.	Ориентир по ставке 1-го купона, % годовых	Ориентир по доходности, % годовых	Купоны, раз в год	Погашение/ Оферта, лет
21.11.16	н/д	Gazprom (CHF)	Ba1/BB+/BBB-	н/д	н/д	н/д	н/д	н/д
22.11.16	22.11.16	Автодор Б1Р1	-/-/BBB-	10	10.5-10.75%	10.78-11.04%	2	4
22.11.16	22.11.16	ДельтаКредит 18-ИП	Ba2/-/BBB-	7	н/д	н/д	2	5
23.11.16	23.11.16	МосОбл 35010	Ba2/-/BB+	25	9.6-9.8%	9.95-10.17%	2	7

Дефолты по облигациям

Дата дефолта	Выпуск	Объем в обращении, млрд. руб.	Неисполненные обязательства	Величина обязательств, млрд.руб.
16.11.2016	Стройтемп-1-об	5	Купонная выплата	0,2
15.11.2016	Синтагма-1-об	3	Купонная выплата	0,2

Внешний корпоративный долг

Выплаты по внешнему долгу корпоративных эмитентов в сентябре-декабре 2016г.

Эмитент	Объем погашения, $млн.
ВЭБ	7364
Газпром	3068
Роснефть	2683
Газпромбанк	1436
Русал	1115
ВТБ	636
Банк ФК Открытие	574
Прочие	3745
Итого выплат	**20 621**

Размещение еврооблигаций с начала 2016г.

Заемщик	Начало размещения	Дата погашения	Предложение, $ млрд.	Спрос, $ млрд.	Размещение, $ млрд.	Купон, %	Рейтинг выпуска	Рейтинг эмитента	Доходность эффективная к погашению, %
SovCo Capital Partners BV	01.02.16	03.02.2020	0,15	N/A	0,15	9,0%	Ba2/BB/ BB	Ba2/BB	9,31%
Gazprom	16.03.16	30.11.2018	0,52	2,1	0,52	3,37%	Ba1/BB+/BB B-	Ba1	3,38%
B&N Bank	21.03.16	27.03.2019	0,15	N/A	0,15	8,50%	B-	-	8,68%
Global Ports Finance PLC	11.04.16	25.01.2022	0,35	1,2	0,35	6,87%	Ba3/BB	Ba3	6,99%
Renaissance Capital	11.04.16	14.04.2021	0,2	N/A	0,2	9,50%	B-	B-	9,73%
Vimpelcom	20.04.16	26.04.2023	0,7	N/A	0,7	7,25%	B1/B+/ BB+	B1	7,38%
Vimpelcom	20.04.16	26.04.2020	0,5	N/A	0,5	6,25%	B1/B+/ BB+	B1	6,35%
Severstal	26.04.16	29.04.2021	0,2	N/A	0,2	0,50%	BBB-	Ba1/BBB-	0,50%
Russian foreign bond	24.05.16	27.05.2026	3,0	7,0	1,75	4,75%	BBB-	Ba2/BB+/BB B-	4,81%
NLMK	08.06.16	15.06.2023	0,7	N/A	0,7	4,50%	Ba1/BBB-	Ba1/BBB-	4,55%
EVRAZ GROUP SA	09.06.16	31.01.2022	0,5	1,7	0,5	6,75%	B+/BB-	Ba3/BB-	6,86%
SCF Capital LTD	09.06.16	16.06.2023	0,75	1,7	0,75	5,37%	Ba2/BB	Ba2/BB+	5,45%
Alfa-bank	30.06.16	04.07.2017	0,103	N/A	0,103	-	-	Ba2/BB	-
GTLK Europe LTD	12.07.16	19.07.2021	0,5	2,0	0,5	5,95%	Ba3/BB-	Ba3	6,04%
Vnesheconombank	21.07.16	15.07.2021	0,6	1,0	0,6	4,90%	-	Ba1/BB+/BB B-	4,96%
Bank Otrkritie	06.09.16	11.11.2019	0,4	0,5	0,4	4,50%	Ba3/BB-	-	4,55%
Global Ports Finance PLC	15.09.16	22.09.2023	0,35	1,0	0,35	6,50%	Ba3/BB	Ba3	6,61%
O1 Properties Finance	20.09.16	27.09.21	0,35	0,5	0,35	8,25%	B1/B+	B1	8,50%
Russian foreign bond	22.09.16	27.05.2026	1,25	7,5	1,25	4,75%	BBB-	Ba2/BB+/BB B-	4,80%
URALKALI	27.09.16	21.03.2023	0,4	N/A	0,4	6,10%+float	-	Ba2/BB-	0,46%
URALKALI	29.09.16	23.03.2023	0,4	N/A	0,4	6,10%+float	-	Ba2/BB-	0,45%
RZD	29.09.16	06.10.2020	0,5	4,0	0,5	3,45%	BBB-	Ba1/BB+/BB B-	3,48%
EuroChem	05.10.16	12.04.2020	0,5	1,8	0,5	3,80%	BB-	BB/BB-	3,84%
Promsvyazbank	12.10.16	19.10.2019	0,25	0,4	0,25	5,25%	Ba3	-	5,32%
Polyus Gold	19.10.16	28.03.2022	0,5	1,5	0,5	4,69%	Ba1	BB-	4,75%
Lukoil Int. Finance	26.10.16	02.11.2026	1,0	3,5	1,0	4,75%	BBB-	Ba1/BBB-	4,81%
Alfa Bank	27.10.16	-	0,4	0,5	0,4	8,00%	Ba1	Ba2/BB	-
Credit Bank of Moscow	27.10.16	07.11.2021	0,5	0,5	0,5	5,875%	BB/BB-	-	5,96%
Tatfondbank	02.11.16	12.11.2019	0,15	0,06	0,06	8,50%	B	-	8,68%
DME Airport	03.11.16	11.11.2021	0,35	0,9	0,35	5,875%	BB+	-	5,96%
Gazprom	10.11.16	17.11.2023	1,09	1,5	1,09	3,125%	BBB-/Ba1	Ba1	-
Итого размещено					**15,95**				

Денежный и валютный рынки

Динамика ключевых показателей денежного и валютного рынка

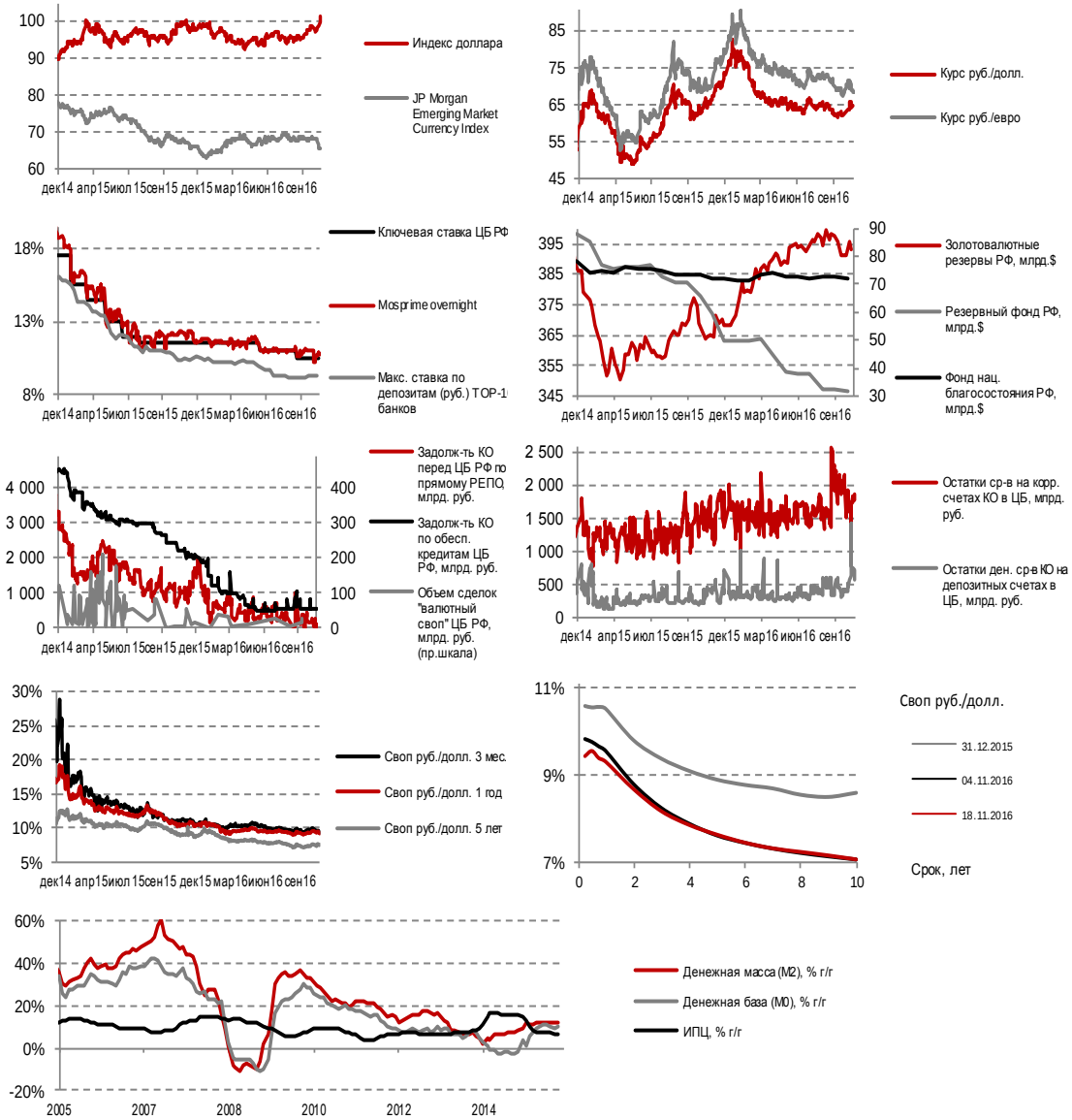

Действия ЦБ

- Отозваны лицензии у следующих банков: Коммерческий банк «Экспресс-кредит», АКБ «Национальный залоговый банк», Коммерческий банк «Метрополь», Инвестиционно-коммерческий банк «ОЛМА-Банк».