

Еженедельный обзор финансовых рынков и экономической ситуации

29 мая 2017 г.

Содержание

Макроэкономический контекст.....	1
Рынок акций.....	4
Новости эмитентов.....	5
Рынок облигаций.....	6
Денежный и валютный рынки.....	8

Итоги торгов за прошедшую неделю

Рынок акций

	Текущее значение	Изменение за период		
		с 20.05.17 по 26.05.17	с начала 2017 г. по 26.05.17	с начала 2016 г. по 26.05.16
MSCI World	1912	0,9%	9,2%	0,6%
S&P 500	2416	1,4%	7,9%	2,3%
DAX 30	12602	-0,3%	9,8%	-4,4%
CAC 40	5337	0,2%	9,8%	-2,7%
FTSE 100	7548	1,0%	5,7%	0,4%
Bovespa	64085	2,3%	6,4%	14,1%
Shanghai	3110	0,6%	0,2%	-20,3%
Sensex (Индия)	31028	1,8%	16,5%	1,0%
Hang Seng	25639	1,8%	16,5%	-6,9%
MSCI развив. рынки	1017	2,1%	17,9%	1,1%
MSCI Russia	548	-1,2%	-9,1%	19,3%
ММВБ	1934	-1,4%	-13,4%	8,7%
РТС	1073	-1,4%	-6,9%	21,4%

Рынок облигаций

	Текущее значение	Изменение за период		
		с 20.05.17 по 26.05.17	с начала 2017 г. по 26.05.17	с начала 2016 г. по 26.05.16
UST 10	2,25	0,01	-0,20	-0,44
Bund 10	0,33	-0,04	0,12	-0,48
Italy 10	2,09	-0,04	0,28	-0,22
France 10	0,75	-0,05	0,07	-0,51
Brazil 10	10,91	-0,87	-0,49	-5,64
Mexico 10	7,31	0,05	-0,11	-0,18
Russia 28	3,96	-0,05	-0,72	-1,13
Russia 42	4,67	-0,07	-0,36	-0,69
ОФЗ 1 год (25081)	8,50	0,06	-0,23	-0,89
ОФЗ 5 лет (26217)	7,92	0,16	-0,36	-0,74
ОФЗ 15 лет (26218)	7,85	0,05	-0,76	-0,73
ММВБ корп.обл(цен)	94,0	0,2%	1,6%	1,3%
ММВБ корп.обл(сов.дох)	333,7	0,4%	5,5%	5,8%
IFX-Cbonds	510,1	0,3%	4,9%	5,2%

Валютный рынок

	Текущее значение	Изменение за период		
		с 20.05.17 по 26.05.17	с начала 2017 г. по 26.05.17	с начала 2016 г. по 26.05.16
Руб./доллар	56,51	-0,7%	-8,2%	-9,2%
Руб./евро	63,19	-0,9%	-2,4%	-6,5%
Бивал. корзина	59,51	-0,7%	-5,4%	-8,6%
Евро/доллар	1,118	-0,2%	6,3%	3,1%
Индекс доллара	97,25	-0,6%	-4,9%	-3,5%

Денежный рынок

	Значение на 26.05.2017	Значение на 19.05.2017	Значение на 26.05.2016
Ключевая ставка ЦБ РФ	9,25%	9,25%	11,00%
Mosprime overnight	9,27%	9,23%	11,36%
РЕПО ЦБ overnight	10,25%	10,25%	12,00%
Макс. % по депозитам ф/л	7,69%	7,92%	9,76%
Ставки по депозитам 1зш.	8,40%	8,40%	9,80%
Ставки по депозитам 2зш.	9,00%	9,00%	11,00%

Макроэкономический контекст

Зарубежные рынки

Событие

ФРС считает целесообразным скорое повышение процентных ставок

- Некоторые члены ФРС выразили сомнения в стабилизации инфляции на целевом уровне в 2% и улучшении ситуации на рынке труда, тем не менее, ФРС указывает на целесообразность скорого повышения процентных ставок, несмотря на легкое замедление экономики в 1к17; ▲ Умеренно позитивное
- Реальный рост ВВП США в 1к17 по второй оценке составил 1,2% г/г, лучше прогноза аналитиков; ▲ Умеренно позитивное
- Число первичных заявок на пособие по безработице в США выросло лишь на 1 тыс. – до 234 тыс., лучше прогноза аналитиков; ▲ Умеренно позитивное
- Продажи новых домов упали в апреле на 11,4% м/м; продажи жилья на вторичном рынке в апреле снизились на 2,3% м/м, оба показателя хуже прогноза аналитиков; ▼ Умеренно негативное
- Индекс потребительских настроений вырос в мае до 97,1 п., хуже ожиданий аналитиков. ▼ Умеренно негативное

Внешнеторговая статистика крупнейших экономик еврозоны носила умеренно негативный характер

- Индекс деловой активности в сфере производства еврозоны в мае составил 57 п., лучше прогноза аналитиков; аналогичный индекс в сфере услуг в мае оказался хуже прогноза аналитиков – 56,2 п.; ▼ ▲ Смешанное

- ВВП Великобритании в 1к17 по второй оценке вырос на 2% г/г и 0,2% к/к, хуже прогноза аналитиков; ▼ Умеренно негативное экспорт Великобритании снизился в 1к17 на 1,6%, хуже прогноза аналитиков, а импорт вырос на 2,7% к/к, лучше прогноза аналитиков;
- Экспорт Германии в 1к17 вырос на 1,3%, а импорт вырос на 0,4% - оба показателя хуже прогноза ▼ Умеренно негативное аналитиков;
- Индекс делового климата в Германии в мае вырос до 114,6 п. – самой высокой отметки с 1991г.; индекс ▲ Умеренно позитивное деловой активности в производстве также порадовал инвесторов в мае – 59,4 п.;
- Количество безработных во Франции в апреле превысило прогноз аналитиков почти на 4 тыс.; индекс ▼ Умеренно негативное деловой активности в промышленности в мае оказался хуже прогноза аналитиков - 54 п., в сфере услуг – лучше прогноза аналитиков - 58 п.

Инвесторы ожидают ослабления финансовой мощи КНР на фоне роста долгового бремени китайской экономики

- Moody's впервые за 30 лет понизило суверенный кредитный рейтинг Китая, рейтинг понижен до A1 с Aa3, прогноз изменен с негативного на стабильный. Аналитики агентства считают, что в ближайшие годы финансовая мощь Китая будет слабеть на фоне растущего долга, снижения валютных резервов и сомнительной возможности властей провести необходимые реформы. Суммарный долг Китая достиг в прошлом году 253% ВВП, при этом большая часть долга приходится на внутренних инвесторов. ▼ Умеренно негативное

Взрёт снизилась после продления соглашения ОПЕК о сокращении добычи до конца 1к18 – рынок ожидал больше, чем просто сохранение старых параметров сделки. Теперь инвесторов беспокоит то, смогут ли участники сделки соблюсти ее условия до конца 1к18

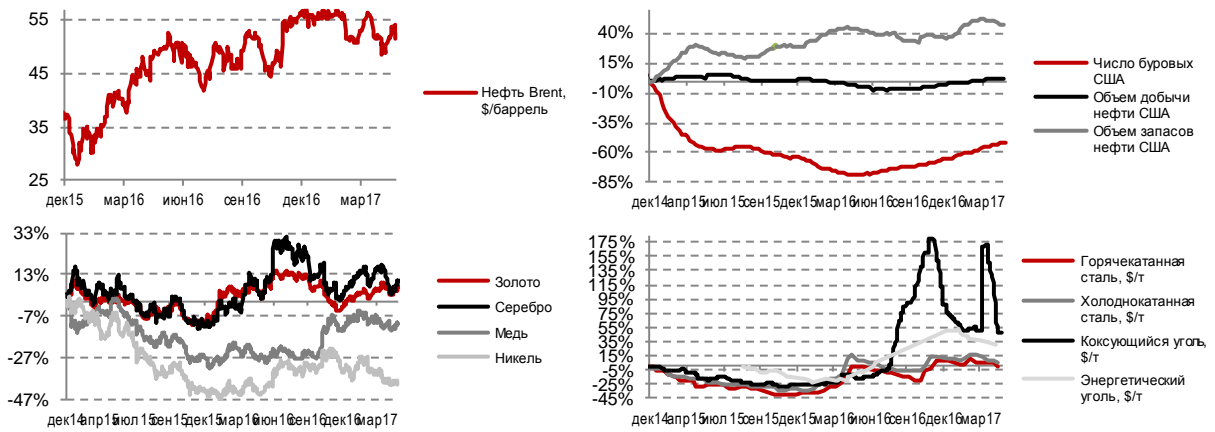
- ОПЕК и другие крупнейшие экспортеры нефти ожидаемо продлили соглашение о сокращении добычи нефти до конца 1к18. Параметры соглашения сохранены на прежнем уровне, сокращение добычи в Ливии и Нигерии не предполагается; ▼ ▲ Смешанное
- Ирак до встречи ОПЕК заявил, что готов поддержать продление соглашения о сокращении добычи на 6 мес., а не на 9 мес.; Иран собирается нарастить добычу нефти на 8% к марту 2018г.; ▼ Умеренно негативное
- США в ближайшие 10 лет хотят распродать половину стратегических запасов нефти для пополнения бюджета. Стратегический резерв США на сегодня составляет 687,7 млн.бар.; ▼ Умеренно негативное
- Запасы нефти в США снизились на 4,4 млн.бар. – до 516,3 млн.бар., лучше прогноза аналитиков; добыча нефти выросла на 15 тыс.б./с. – до 9,32 млн.б./с. ▼ ▲ Смешанное

Источник: Bloomberg, Ведомости, Коммерсантъ, РБК, ИА ТАСС, АЭИ Прайм и др.

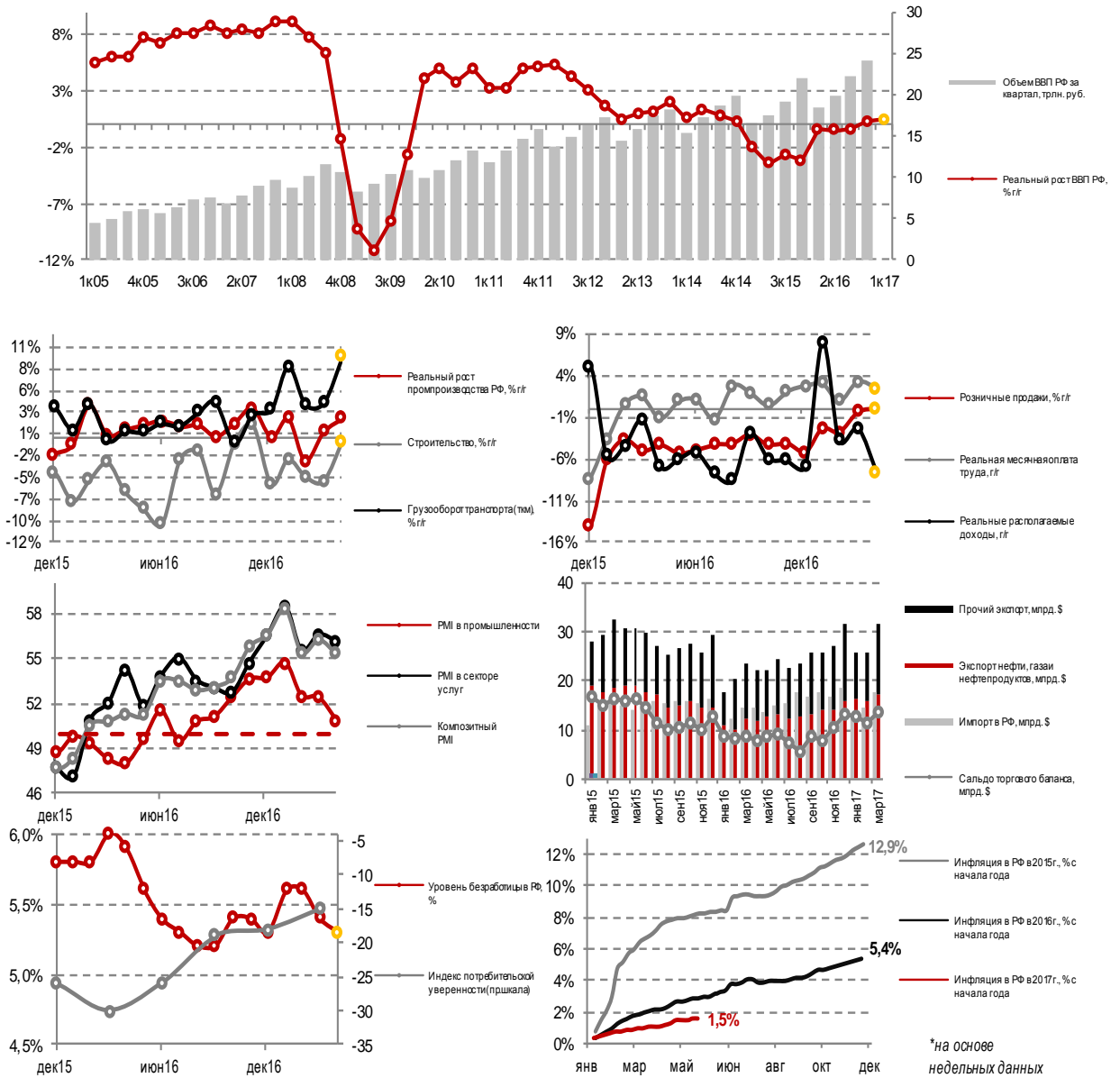
Календарь событий

Date	Time	Country	Indicator	Period	Actual	Forecast	Previous	Revised	Effect
23.05.2017	16:45	US	Markit US Manufacturing PMI	May P	52.5	53.0	52.8	--	▼
23.05.2017	16:45	US	Markit US Services PMI	May P	54.0	53.3	53.1	--	▲
23.05.2017	17:00	US	New Home Sales MoM	Apr	-11.4%	-1.8%	5.8%	--	▼
24.05.2017	17:00	US	Existing Home Sales MoM	Apr	-2.3%	-1.1%	4.4%	4.2%	▼
25.05.2017	15:30	US	Initial Jobless Claims	May 20	234k	238k	232k	233k	▲
26.05.2017	15:30	US	GDP Annualized QoQ	1Q S	1.2%	0.9%	0.7%	--	▲
26.05.2017	15:30	US	Durable Goods Orders	Apr P	-0.7%	-1.5%	0.9%	1.7%	▲
26.05.2017	15:30	US	Personal Consumption	1Q S	0.6%	0.4%	0.3%	--	▲
30.05.2017	15:30	US	Personal Spending	Apr	--	0.4%	0.0%	--	--
30.05.2017	15:30	US	Personal Income	Apr	--	0.4%	0.2%	--	--
30.05.2017	17:00	US	Conf. Board Consumer Confidence	May	--	119.8	120.3	--	--
02.06.2017	15:30	US	Unemployment Rate	May	--	4.4%	4.4%	--	--
02.06.2017	15:30	US	Trade Balance	Apr	--	-\$44.1b	-\$43.7b	--	--
23.05.2017	11:00	EC	Markit Eurozone Manufacturing PMI	May P	57.0	56.5	56.7	--	▲
23.05.2017	11:00	EC	Markit Eurozone Services PMI	May P	56.2	56.4	56.4	--	▼
31.05.2017	12:00	EC	CPI Estimate YoY	May	--	1.5%	1.9%	--	--
31.05.2017	12:00	EC	Unemployment Rate	Apr	--	9.4%	9.5%	--	--
02.06.2017	12:00	EC	PPI YoY	Apr	--	4.5%	3.9%	--	--
25.05.2017	11:30	UK	GDP YoY	1Q P	2.0%	2.1%	2.1%	--	▼
25.05.2017	11:30	UK	Exports QoQ	1Q P	-1.6%	0.5%	4.6%	--	▼
25.05.2017	11:30	UK	Imports QoQ	1Q P	2.7%	0.9%	-1.0%	--	▲▼
02.06.2017	11:30	UK	Markit/CIPS UK Construction PMI	May	--	52.6	53.1	--	--
23.05.2017	09:00	GE	Exports QoQ	1Q	1.3%	1.5%	1.8%	1.7%	▼
23.05.2017	09:00	GE	Imports QoQ	1Q	0.4%	1.0%	3.1%	2.5%	▲▼
23.05.2017	10:30	GE	Markit/BME Germany Manufacturing PMI	May P	59.4	58.0	58.2	--	▲
23.05.2017	10:30	GE	Markit Germany Services PMI	May P	55.2	55.5	55.4	--	▼
30.05.2017	15:00	GE	CPI YoY	May P	--	1.6%	2.0%	--	--
31.05.2017	09:00	GE	Retail Sales YoY	Apr	--	2.2%	2.3%	--	--
31.05.2017	10:55	GE	Unemployment Change (000's)	May	--	-14k	-15k	--	--
23.05.2017	10:00	FR	Markit France Manufacturing PMI	May P	54.0	55.2	55.1	--	▼
23.05.2017	10:00	FR	Markit France Services PMI	May P	58.0	56.7	56.7	--	▲
24.05.2017	19:00	FR	Total Jobseekers	Apr	3471.8k	3468.0k	3508.1k	--	▼
30.05.2017	09:45	FR	GDP YoY	1Q P	--	0.8%	0.8%	--	--
30.05.2017	09:45	FR	Consumer Spending YoY	Apr	--	1.0%	-1.0%	--	--
31.05.2017	09:45	FR	CPI YoY	May P	--	1.0%	1.2%	--	--
31.05.2017	09:45	FR	PPI YoY	Apr	--	--	2.9%	--	--
31.05.2017	04:00	CH	Manufacturing PMI	May	--	51.0	51.2	--	--
31.05.2017	04:00	CH	Non-manufacturing PMI	May	--	--	54.0	--	--

Товарные рынки и международная торговля



Россия



Календарь событий

Date	Time	Country	Indicator	Period	Actual	Forecast	Previous	Revised	Effect
22.05.2017	18:30	RU	Unemployment Rate	Apr	5.3%	5.4%	5.4%	--	▲
22.05.2017	18:30	RU	Retail Sales Real YoY	Apr	0.0%	-0.1%	-0.4%	--	▲
22.05.2017	18:30	RU	Real Wages YoY	Apr	2.5%	1.9%	1.5%	3.2%	▲
22.05.2017	18:30	RU	Real Disposable Income	Apr	-7.6%	-1.8%	-2.5%	-2.3%	▼
25.05.2017	16:00	RU	Gold and Forex Reserve	May 19	405.0b	--	399.7b	--	▲

Новостной фон

Событие	Влияние на ФР
В России:	
<ul style="list-style-type: none"> Реальные доходы россиян в апреле продолжили спад и снизились на 7,6% г/г; Безработица снизилась в апреле до 5,3% м/м; Оборот розницы в апреле в годовом выражении не изменился, что говорит об остановке спада, продолжавшегося 27 месяцев подряд; Минфин предложил увеличить доходы федерального бюджета на 2017 г. на 8,8% (до 14,7 трлн.руб.), а расходы – на 2,2% (до 16,6 трлн. руб.). Рост доходов произойдет от получения на 472 млрд.руб. больше нефтегазовых доходов, чем планировалось изначально, за счет роста налоговых доходов на фоне оживления экономической активности. При этом существует риск недополучения дивидендов от госкомпаний, в таком случае будет дополнительно использовано 200 млрд.руб. из Фонда национального благосостояния; Moody's улучшило прогноз по росту ВВП России на 2017 и 2018 годы до 1,5%. Агентство считает, что российская экономика встала на путь восстановления, и ожидает, что расходы на потребление и инвестиции будут поддерживаться ростом реальных доходов домохозяйств и постепенным ослаблением денежно-кредитной политики; ВБ ухудшил прогноз по росту ВВП России в 2017 году до 1,3% «из-за эффекта более высокой базы»; ЦБ одобрил банковскую методологию рейтингового агентства «Эксперт РА», методология агентства по рейтингам регионов пока находится на рассмотрении; Граждане могут оказаться участниками ИПК уже по итогам переходной кампании 2017 года: в новой рабочей версии проекта закона об ИПК сказано, что все заявления граждан о переходе на новую систему накоплений, которые были поданы, но не рассмотрены ПФР на момент вступления в силу законопроекта, будут считаться выбором в пользу ИПК. В проекте уточняется, что норма затронет заявления переходной кампании 2017 года; также в концепции сказано, что гражданин может направить в ИПК пенсионные резервы, сформированные в его пользу другими пенсионными схемами НПО, что, по мнению участников рынка, является вмешательством в отношения между работодателем и работником по договорам НПО. 	<ul style="list-style-type: none"> ▼ Умеренно негативное ▲ Умеренно позитивное ▲ Умеренно позитивное ▼ ▲ Смешанное ▼ ▲ Смешанное ▼ ▲ Нейтральное ▼ Умеренно негативное

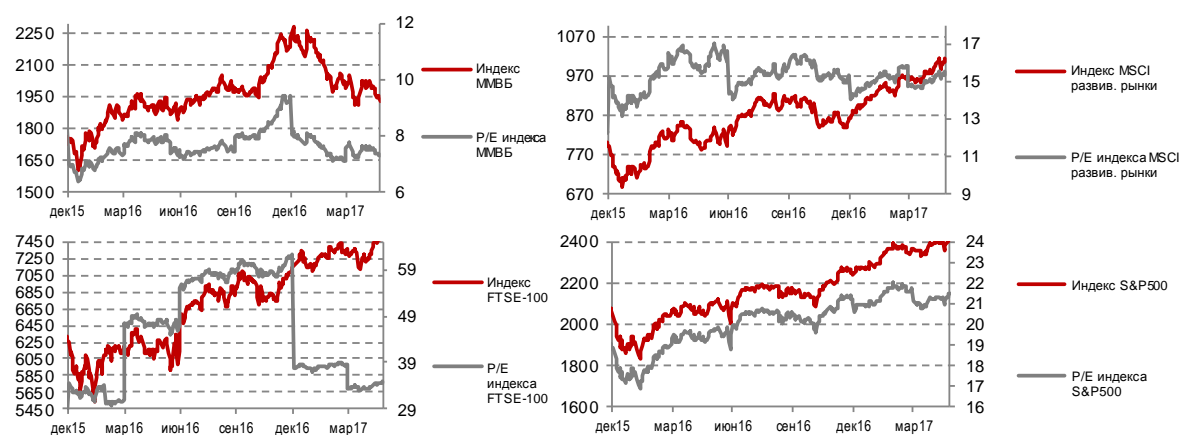
Источник: Ведомости, Коммерсантъ, РБК, ИА ТАСС, АЭИ Прайм и др.

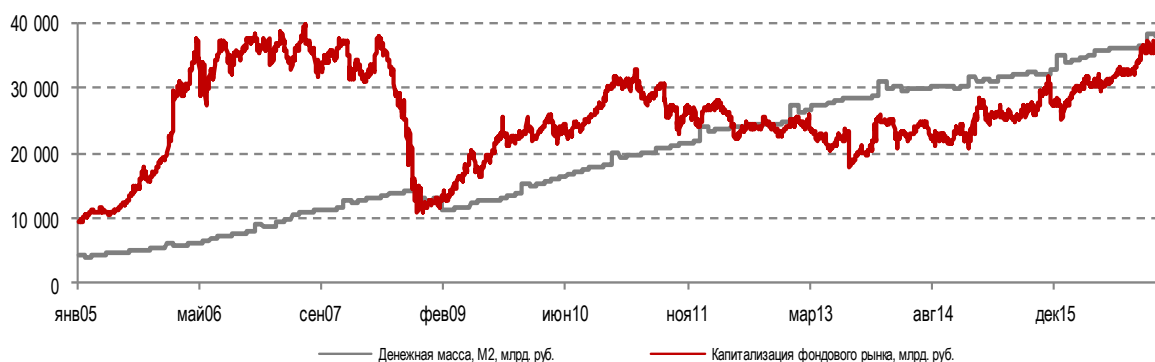
Рынок акций

Лидеры роста/падения на рынке акций

За неделю		С начала года		Сектор (ММВБ)		За неделю	С начала года			
Ленэнерго прив.	17,1%	Россети об.	-7,5%	Ленэнерго прив.	30,4%	АФК Система	-46,9%	Химия	0,5%	-3,8%
ТМК	11,9%	АФК Система	-6,9%	Яндекс	25,7%	Мечел прив.	-38,1%	Электроэнергетика	0,2%	-8,8%
Сургутнефтегаз об.	9,0%	Транснефть прив.	-5,7%	Аэрофлот	24,4%	Россети об.	-30,5%	Транспорт	-0,0%	17,8%
Группа ПИК	7,4%	Мечел прив.	-5,6%	Татнефть прив.	19,1%	ОГК-2	-26,7%	Потребительский	-0,1%	-6,3%
ОГК-2	5,5%	НМТП	-4,9%	Полиметалл	17,6%	Роснефть	-24,5%	Машиностроение	-0,1%	-1,1%
ИнтерРАО ЕЭС	5,1%	Сбербанк об.	-4,8%	НМТП	7,2%	Московская биржа	-22,3%	Телекоммуникации	-0,1%	-5,7%
Татнефть прив.	3,0%	Московская биржа	-4,8%	ИнтерРАО ЕЭС	6,7%	Газпром	-20,9%	Металлургия	-0,5%	-7,8%
Магнит	2,8%	ФСК ЕЭС	-4,8%	ТМК	6,3%	Северсталь	-20,5%	Нефть и газ	-1,1%	-16,0%
Мосэнерго	2,0%	НОВАТЭК	-3,8%	Группа ПИК	6,3%	ТГК-1	-19,6%	Индекс ММВБ	-1,4%	-13,4%
Русгидро	1,8%	Полиметалл	-3,5%	Русал (ГДР)	4,0%	Транснефть прив.	-19,1%	Финансы	-3,3%	-17,0%

Динамика фондовых индексов



Соотношение денежной массы и капитализации российского рынка акций**Новости эмитентов****Рейтинги эмитентов**

Эмитент	Рейтинговое агентство	Текущий рейтинг	Прогноз	Дата изменения	Изменение	Предыдущее значение
ИК Велес Капитал	S&P	BB-	Стабильный	26.05.2017	Рейтинг подтвержден	BB-
Альфа-Банк	Moody's	Ba2	Позитивный	26.05.2017	Рейтинг подтвержден	Ba2
Евраз Групп	Fitch	BB-	Стабильный	25.05.2017	Изменен прогноз	Негативный
Уралсиб	S&P	B-	Стабильный	25.05.2017	Изменен прогноз	Позитивный
ФК Открытие	S&P	B+	Негативный	24.05.2017	Понижен рейтинг	BB-

Дивидендный календарь

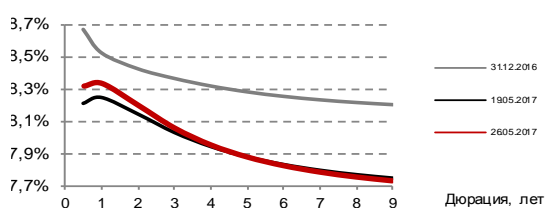
Название компании	Дата закрытия реестра под дивиденды	Суммарный дивиденд на акцию за 2016г., руб.	Ближайший дивиденд на акцию, руб.	Цена акции на 29.05.2017	Доходность ближайшей дивидендной выплаты, %
НМТП	29.05.2017	0,77882	0,778824	7,06	11,0%
Киви	30.05.2017	12,48944	11,35404	1317,0686	0,9%
Банк Санкт-Петербург	31.05.2017	1,05	1,05	61,95	1,7%
ВСМПО-АВИСМА	05.06.2017	2600	1300	15700	8,3%
КТК	05.06.2017	6	6	129	4,7%
ММК	06.06.2017	1,962	1,242	31,37	4,0%
Фосагро	13.06.2017	84	30	2355	1,3%
Сбербанк об.	14.06.2017	6	6	160,7	3,7%
Сбербанк прив.	14.06.2017	6	6	130,2	4,6%
НЛМК	14.06.2017	10,44	2,35	108,5	2,2%
Мосэнерго	14.06.2017	0,08482	0,08482	2,3585	3,6%
Северсталь	20.06.2017	110,92	24,44	749	3,3%
Интер РАО ЕЭС	20.06.2017	0,14682	0,14682	4,1	3,6%
ЛСР	20.06.2017	78	78	915	8,5%
ТМК	20.06.2017	3,9	1,96	83,98	2,3%
ОГК-2	20.06.2017	0,00825	0,008253	0,367	2,2%
МРСК Урала	20.06.2017	0,0083	0,0083	0,139	6,0%
МОЭСК	21.06.2017	0,03121	0,031205	0,87	3,6%
МРСК Центра	21.06.2017	0,04215	0,042152	0,4605	9,2%
Норникель	23.06.2017	892,2	446,1	8200	5,4%
Магнит	23.06.2017	202,23	67,41	9450	0,7%
Газпром нефть	26.06.2017	10,68	10,68	199,95	5,3%
Ленэнерго об.	26.06.2017	0,1331	0,1331	4,385	3,0%
Ленэнерго прив.	26.06.2017	8,10741	8,107405	59,2	13,7%
МРСК Волги	26.06.2017	0,00761	0,007608	0,07065	10,8%
МРСК Северо-Запада	26.06.2017	0,00116	0,001161	0,0402	2,9%
Энель	28.06.2017	0,06822	0,06822	1,033	6,6%
Роснефть	03.07.2017	5,98	5,98	304	2,0%
Юнипро	04.07.2017	0,18373	0,111025	2,48	4,5%

Татнефть об.	07.07.2017	22,81	22,81	388	5,9%
Татнефть прив.	07.07.2017	22,81	22,81	279,8	8,2%
Ростелеком	07.07.2017	5,39	5,39	72,3	7,5%
ТГК-1	07.07.2017	0,00035	0,000345	0,01207	2,9%
Лукойл	10.07.2017	195	120	2796,5	4,3%
МТС	10.07.2017	31,2	15,6	243,05	6,4%
Русгидро	10.07.2017	0,04662	0,046625	0,83	5,6%
Мегафон	11.07.2017	64,5	32,25	601	5,4%
АКРОН	11.07.2017	190	95	3115	3,0%
Банк Возрождение	11.07.2017	7,7	7,7	748	1,0%
Башнефть прив.	12.07.2017	0,1	0,1	1230	0,0%
Камаз	12.07.2017	0,42	0,42	54,55	0,8%
АФК Система	13.07.2017	1,62	0,81	12,295	6,6%
МГТС	13.07.2017	233	233	1300	17,9%
Аэрофлот	14.07.2017	17,4795	17,4795	190,1	9,2%
Сургутнефтегаз об.	19.07.2017	0,6	0,6	29,705	2,0%
Сургутнефтегаз прив.	19.07.2017	0,6	0,6	29,67	2,0%
Газпром	20.07.2017	8,0397	8,0397	122,2	6,6%
АЛРОСА	20.07.2017	8,93	8,93	89,77	9,9%

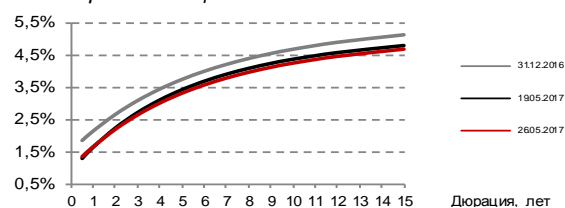
Рынок облигаций

Динамика рынков облигаций

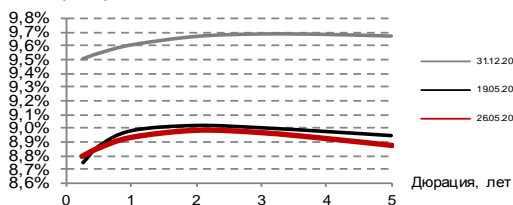
ОФЗ



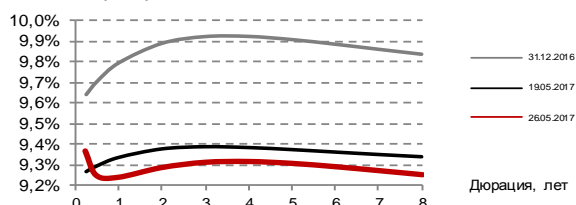
Еврооблигации РФ



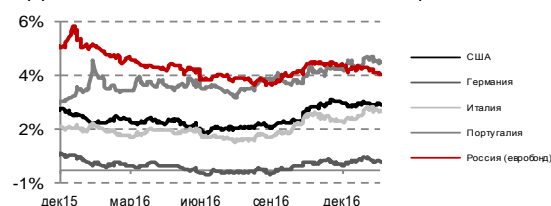
Корпоративные облигации 1 эшелона



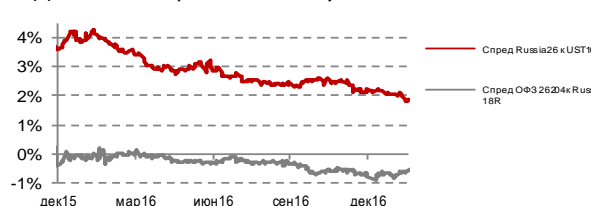
Корпоративные облигации 2 эшелона



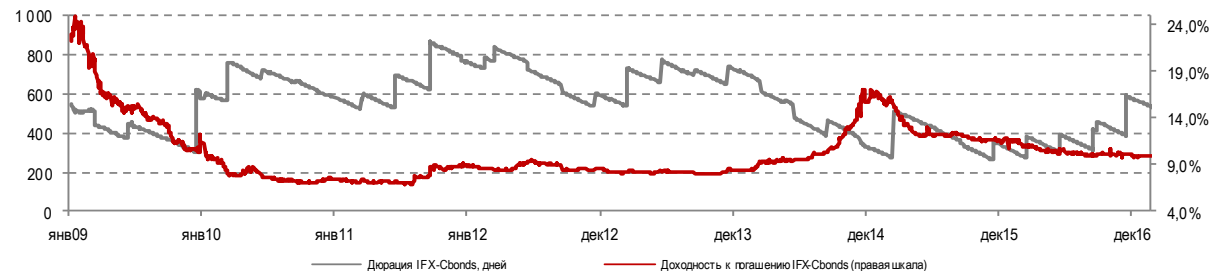
Доходности 10-летних гособлигаций



Динамика спредов по госбумагам



Индекс IFX-Cbonds



Неделя ознаменовалась большим количеством первичных размещений. На коротком конке (1 год) доходность снизилась на 4 б.п., на среднем конке (3 года) выросла на 7 б.п., а на длинном участке кривой (5-8 лет) выросла – на 10-16 б.п. Кривая доходностей еврооблигаций поднялась на коротком конке (1 год) – на 13 б.п., на среднем и длинном участке (3-8 лет) снизилась на 2-5 б.п.

График размещений облигаций Государственные облигации

Дата аукциона	Дата погашения	Предложение, млрд. руб.	Спрос, млрд. руб.	Размещение, млрд. руб.	Купон, %	Доходность по средневзвешенной цене, % (по данным МинФин)
11.01.17	16.10.19	15,0	49,2	15,0	RUONIA + 0,3%*	10,31%
11.01.17	16.09.26	25,0	51,9	25,0	7,75%	8,18%
18.01.17	17.09.31	20,0	26,2	20,0	8,50%	8,36%
18.01.17	18.08.21	23,4	42,8	23,4	7,50%	7,90%
25.01.17	16.11.22	20,0	44,2	19,9	RUONIA + 0,4%*	10,48%
25.01.17	16.09.26	20,0	21,1	15,8	7,75%	8,34%
01.02.17	07.12.22	15,0	62,4	15,0	7,40%	8,15%
01.02.17	16.10.19	15,0	49,1	15,0	RUONIA + 0,3%*	10,37%
08.02.17	17.09.31	15,0	32,1	15,0	8,50%	8,41%
08.02.17	07.12.22	25,0	24,6	15,4	7,40%	8,23%
15.02.17	16.11.22	15,0	51,0	15,0	RUONIA + 0,4%*	10,47%
15.02.17	16.09.26	25,0	42,4	25,0	7,75%	8,26%
22.02.17	07.12.22	20,0	23,4	13,7	7,40%	8,47%
22.02.17	17.09.31	10,0	30,8	10,0	8,50%	8,42%
01.03.17	15.05.19	15,0	27,3	15,0	6,70%	8,59%
01.03.17	16.09.26	20,0	51,3	20,0	7,75%	8,44%
15.03.17	23.03.33	20,0	80,2	20,0	7,70%	8,30%
15.03.17	07.12.22	25,0	76,2	25,0	7,40%	8,21%
22.03.17	15.05.19	13,0	15,9	4,1	6,70%	8,46%
22.03.17	16.09.26	27,0	42,4	27,0	7,75%	8,18%
29.03.17	16.10.19	20,0	61,5	20,0	RUONIA + 0,3%*	10,13%
29.03.17	23.03.33	25,0	38,4	25,0	7,70%	8,22%
05.04.17	17.09.31	12,9	48,1	12,9	8,50%	8,07%
05.04.17	07.12.22	30,0	71,9	30,0	7,40%	7,99%
12.04.17	16.11.22	20,0	19,6	12,2	RUONIA + 0,4%*	10,31%
12.04.17	07.12.22	20,0	28,9	20,0	7,40%	8,06%
19.04.17	15.05.19	19,5	62,0	19,5	6,70%	8,48%
19.04.17	23.03.33	20,0	74,0	20,0	7,70%	8,23%
26.04.17	23.03.33	20,0	54,4	20,0	7,70%	8,10%
26.04.17	07.12.22	25,0	46,7	25,0	7,40%	7,82%
03.05.17	16.10.24	25,0	61,2	25,0	7,10%	7,73%
03.05.17	16.09.26	20,0	36,4	20,0	7,75%	7,67%
17.05.17	07.12.22	25,0	24,7	20,8	7,40%	7,73%
17.05.17	23.08.33	25,0	33,4	25,0	7,70%	7,98%
24.05.17	16.10.19	20,0	12,8	7,5	RUONIA + 0,3%*	9,43%
24.05.17	16.09.26	25,0	33,4	21,5	7,75%	7,69%

* определяется как сред. арифм. знач. за 6 мес. до даты определения процентной ставки соответствующих купонов

Корпоративные облигации

Прошедшие размещения

Дата	Наименование	Кредитный рейтинг M/S&P/F	Объем эмиссии, млрд. руб.	Ставка 1-го купона при размещении, % годовых	Доходность при размещении, % годовых	Купоны, раз в год	Погашение/Оферта, лет
18.05.2017	Лента	BB -/-/BB	5	8,7	8,89	2	3
23.05.2017	ПАО СБЕРБАНК БО-19	-/Ba2/BBB-	15	8,3	8,47	2	4
24.05.2017	ПАО «Уралкалий»	BB-/Ba2/BB-	15	8,8	8,99	2	3
26.05.2017	Акрон	-/Ba3/BB-	5	8,6	8,78	2	4,5

Планируемые размещения

Дата открытия книги	Дата закрытия книги	Наименование	Кредитный рейтинг M/S&P/F	Объем эмиссии, млрд. руб.	Ориентир по ставке 1-го купона, % годовых	Ориентир по доходности, % годовых	Купоны, раз в год	Погашение/Оферта, лет
29.05.2017		Ярославская область, 35015	-/-/BB-	10	8,6-8,9	8,86-9,18	4	10
29.05.2017		Почта России, БО-001P-03	-/-/BBB-	5	8,5-8,6	8,68-8,78	2	3

Внешний корпоративный долг

Выплаты по внешнему долгу корпоративных эмитентов во 2-м квартале 2017г.

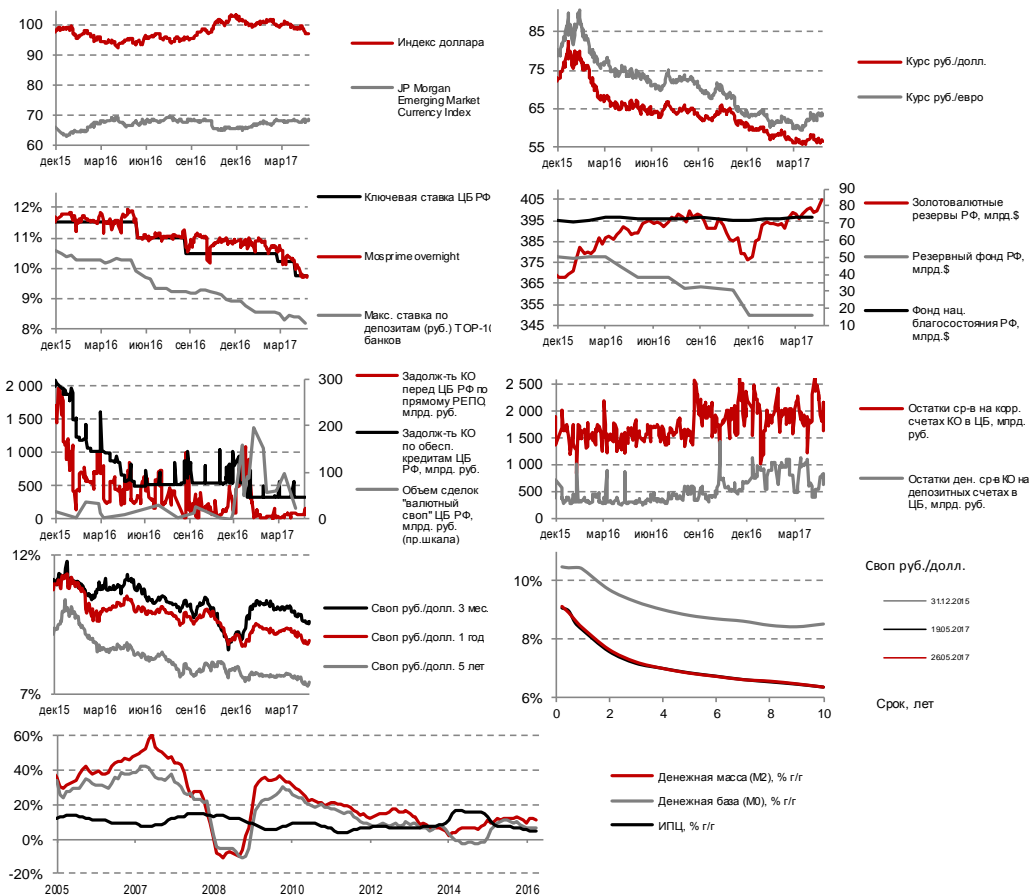
Эмитент	Объем погашения, \$млн.
ВТБ	1740
Газпромбанк	1115
РСХБ	696
РЖД	1026
Лукойл	668
Распадская	400
Прочие	3771,6
Итого выплат	9416,6

Размещение еврооблигаций с начала 2017г.

Заемщик	Начало размещения	Дата погашения	Предложение, \$ млрд.	Спрос, \$ млрд.	Размещение, \$ млрд.	Купон, %	Рейтинг выпуска	Рейтинг эмитента	Доходность эффективная к погашению, %
Rusal Capital Plc	26.01.17	02.02.22	0,6	1,2	0,6	5,125	B1	Ba3/B+	5,1907
Polyus Gold Ltd	31.01.17	07.02.23	0,8	1,7	0,8	5,25	Ba1/BB-	Ba1	5,3189
Severstal (Abigrove Ltd)	10.02.17	16.02.22	0,25	н/д	0,25	0 (конверт.)	-	Ba1/BBB-/BBB-	-
Severstal (Steel Capital S.A.)	16.02.17	27.08.21	0,5	2,3	0,5	3,85	-	Ba1/BBB-/BBB-	3,85
O1 Properties Finance	03.02.17	29.01.21	0,335	н/д	0,335	7,00	-	B1	7,122
BCS Cyprus Ltd	15.02.17	15.02.27	0,2	н/д	0,2	1,838	-	B	-
RZD Capital Plc	22.02.17	01.03.24	0,5	1,0	0,5	4,375	Ba1/BBB-	Ba1	4,423
Evraz Group	02.03.17	20.03.23	0,75	2,0	0,75	5,375	B1/B+/BB-	BB-/Ba3	5,4472
Gazprom	16.03.17	23.03.27	0,75	2,45	0,75	4,95	Ba1/BB+	Ba1	5,0113
Alfa Bank	23.03.17	28.04.20	0,4	0,8	0,4	2,626	BB	Ba2/BB	2,63
Credit Bank of Moscow	29.03.17	05.10.27	0,6	1,7	0,6	7,50	BB-	-	7,50
Gazprom	29.03.17	06.04.24	1,054	-	1,054	4,25	BBB-	Ba1/BBB-	4,2952
MMC Norilsk Nickel	03.04.17	11.04.23	1,0	2,5	1,0	4,1	BBB-	Ba1/BBB-	4,142
Borets Finance	04.04.17	07.04.22	0,33	1,5	0,33	6,50	B1	B1	6,6056
FOUR FINANCE SA	12.04.17	01.05.22	0,325	-	0,325	10,75	B3	B3	-
METALLOINVEST FINANCE	24.04.17	02.05.24	0,8	2,0	0,8	4,85	Ba2	Ba2	4,91
RUSAL CAPITAL	25.04.17	03.05.23	0,5	1,0	0,5	5,30	B1	B1	5,37
Phosagro	25.04.17	03.11.21	0,5	1,9	0,5	3,95	Ba1/BBB-/BB+	BB+	3,99
Koks	26.04.17	04.05.22	0,5	1,0	0,5	7,5	B2/B-/B	B-/B3	7,64
Credit Bank of Moscow	26.04.17	perpetual	0,7	2,0	0,7	8,875	B-	B1/BB/BB-	9,17
O1 Properties	23.05.17	18.05.21	0,7	2,0	0,7	8,875	B-	B1/BB/BB-	9,17
GTKL	24.05.17	31.05.24	1,0	-	0,15	6,0	B1	B1	6,09
Итого размещено					12,25				

Денежный и валютный рынки

Динамика ключевых показателей денежного и валютного рынка



Действия ЦБ

- Отозвана лицензия на осуществление банковских операций: АО «Айви Банк», ООО «РИТЦ Банк»;
- Аннулирована лицензия на осуществление банковских операций: НКО ПАО «ИР-Кредит».