

Еженедельный обзор финансовых рынков и экономической ситуации

3 июля 2017 г.

Содержание

Макроэкономический контекст.....	1
Рынок акций.....	4
Новости эмитентов.....	5
Рынок облигаций.....	7
Денежный и валютный рынки.....	10

Итоги торгов за прошедшую неделю

Рынок акций

	Текущее значение	Изменение за период		
		с 24.06.17 по 30.06.17	с начала 2017 г. по 30.06.17	с начала 2016 г. по 30.06.16
MSCI World	1916	-0,4%	9,4%	-0,6%
S&P 500	2423	-0,6%	8,2%	2,7%
DAX 30	12325	-3,2%	7,4%	-9,9%
CAC 40	5121	-2,8%	5,3%	-8,6%
FTSE 100	7313	-1,5%	2,4%	4,2%
Bovespa	62900	3,0%	4,4%	18,9%
Shanghai	3192	1,1%	2,9%	-17,2%
Sensex (Индия)	30922	-0,7%	16,1%	3,4%
Hang Seng	25765	0,4%	17,1%	-5,1%
MSCI развив. рынки	1011	-0,1%	17,2%	5,0%
MSCI Russia	510	1,4%	-15,4%	19,4%
ММВБ	1880	0,6%	-15,8%	7,4%
РТС	1001	1,2%	-13,1%	22,9%

Рынок облигаций

	Текущее значение	Изменение за период		
		с 24.06.17 по 30.06.17	с начала 2017 г. по 30.06.17	с начала 2016 г. по 30.06.16
UST 10	2,30	0,16	-0,14	-0,80
Bund 10	0,47	0,21	0,26	-0,76
Italy 10	2,15	0,24	0,34	-0,34
France 10	0,81	0,21	0,13	-0,81
Brazil 10	10,54	-0,16	-0,87	-5,64
Mexico 10	6,78	0,07	-0,64	-0,37
Russia 28	4,15	0,00	-0,53	-1,49
Russia 42	5,00	0,08	-0,03	-1,27
ОФЗ 1 год (25081)	8,02	0,01	-0,72	-0,56
ОФЗ 5 лет (26217)	8,01	0,00	-0,27	-1,28
ОФЗ 15 лет (26218)	7,93	0,01	-0,68	-1,20
ММВБ корп.обл(цен)	93,7	0,0%	1,3%	1,9%
ММВБ корп.обл(сов.дох)	335,4	0,2%	6,0%	7,3%
IFX-Cbonds	515,4	0,3%	6,0%	6,6%

Валютный рынок

	Текущее значение	Изменение за период		
		с 24.06.17 по 30.06.17	с начала 2017 г. по 30.06.17	с начала 2016 г. по 30.06.16
Руб./доллар	58,87	-1,0%	-4,3%	-11,9%
Руб./евро	67,31	1,1%	4,0%	-10,1%
Бивал. корзина	63,01	0,6%	0,1%	-11,7%
Евро/доллар	1,143	2,1%	8,6%	2,2%
Индекс доллара	95,63	-2,0%	-6,4%	-2,5%

Денежный рынок

	Значение		
	на 30.06.2017	на 23.06.2017	на 30.06.2016
Ключевая ставка ЦБ РФ	9,00%	9,00%	10,50%
Mosprime overnight	9,38%	8,96%	10,55%
РЕПО ЦБ overnight	10,00%	10,00%	11,50%
Макс. % по депозитам ф/л	7,45%	7,59%	9,30%
Ставки по депозитам 1зш.	7,80%	7,80%	9,50%
Ставки по депозитам 2зш.	9,00%	9,00%	10,40%

Бенчмарки для Фонда

	Изменение за период		
	с 24.06.17 по 30.06.17	с начала 2017 г. по 30.06.17	с начала 2016 г. по 30.06.16
Композитный индекс ПР (20% ММВБ + 80% IFX-Cbonds)	0,4%	1,6%	6,7%

Макроэкономический контекст

Зарубежные рынки

Событие

Рынок с большим позитивом отреагировал на новость об успешном прохождении крупнейшими банками США стресс-тестов ФРС, инвесторы ожидают наплыва инвестиций в акции американских банков

- МВФ ухудшил прогноз роста ВВП страны до 2,1% в 2017-2018гг. и до 1,8% к 2020 г. из-за снижения шансов того, что республиканцы осуществят налоговую реформу в текущем году; ▼ Умеренно негативное
- Крупнейшие банки США успешно прошли второй раунд стресс-тестов регулятора и получили одобрение ФРС по планам выплат дивидендов и выкупа акций; ▲ Умеренно позитивное
- Индекс потребительского доверия в США вырос в июне 118,9 п., лучше прогноза аналитиков; реальные темпы роста потребительских расходов США замедлились до 1,1% в 1к17, с 3,5% кварталом ранее, прогнозировалось замедление до 0,6%; ▲ Умеренно позитивное
- Число заявок на пособие по безработице в США выросло до 244 тыс., хуже прогноза аналитиков; ▼ Умеренно негативное
- Реальный рост ВВП США в 1к17, по окончательной оценке, составил 1,4%, лучше прогноза аналитиков. ▲ Умеренно позитивное

Инвесторы считают, что ЕЦБ в обозримом будущем может начать обсуждать сворачивание программы монетарного стимулирования в ЕС

- Глава ЕЦБ на ежегодном форуме в Португалии отметил «явные признаки восстановления экономики в зоне евро», а также ускорение темпов роста европейской экономики. Инвесторы расценили слова М. Драги как сигнал о начале обсуждения мер по постепенному сворачиванию монетарного стимулирования ЕЦБ в обозримом будущем; ▲ Умеренно позитивное
- Банк Англии предъявил национальным банкам требование к повышению «контрциклического капитального буфера» до 0,5%, в ноябре данный уровень будет повышен до 1%. Банк Англии ужесточает требования к капиталу банков для их защиты в свете рисков Brexit, а также роста необеспеченного потребительского кредитования на фоне слабого роста зарплат и подъема инфляции; ▼ Умеренно негативное
- Годовая инфляция в еврозоне в июне по предварительным данным замедлилась до 1,3%, лучше прогноза аналитиков; ▲ Умеренно позитивное
- Инфляция в Германии в июне составила 1,6% г/г, лучше прогноза аналитиков; ▲ Умеренно позитивное
- Индекс деловой климата в Германии вырос в июне до отметки в 115,1 п. – максимального с 1991г. значения; индекс доверия к экономике Германии в июне вырос до максимума с 2001г. – 10,6 п.; розничные продажи в Германии в мае выросли на 4,8% г/г, лучше прогноза аналитиков; ▲ Умеренно позитивное
- Еврокомиссия одобрила выделение властям Италии €17 млрд. для ликвидации двух проблемных банков из Венето; ▲ Умеренно позитивное
- Потребительские расходы во Франции выросли в мае на 1,3% г/г, лучше прогноза аналитиков; ▲ Умеренно позитивное
- Объем сделок M&A в Европе в 1п17 вырос на 33 % г/г до \$ 440,5 млрд., в то время как в мире объем сделок вырос на 2% до \$ 1,55 трлн. – Thomson Reuters. ▲ Умеренно позитивное

Макроданные Китая носили умеренно позитивный характер

Индекс деловой активности в промышленном секторе Китая вырос в июне до 51,7 п., аналогичный индекс в секторе услуг вырос в том же периоде до 54,9 п. – оба показателя порадовали инвесторов. ▲ Умеренно позитивное

Рынок немного оживился после сплошного негатива последних недель на новостях о резком спаде добычи в США

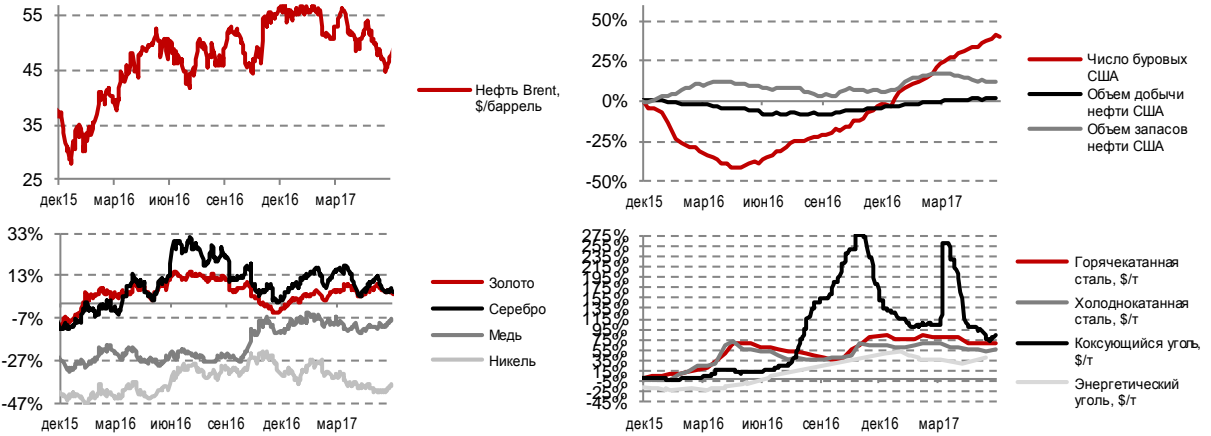
- Несмотря на незначительный рост запасов нефти в США, добыча резко снизилась – на 100 тыс.б./с (до 9,25 млн.б./с.), что эксперты связывают с периодом профилактических работ на ряде месторождений Аляски; ▲ Умеренно позитивное
- Объем добычи в Ливии достиг почти 1 млн.б./с. – максимума за последние 4 года; ▼ Умеренно негативное
- А.Новак в июне Россия снизила добычу на 305-308 тыс.б./с., что на 2% выше целевого уровня. ▲ Умеренно позитивное

Источник: Bloomberg, Ведомости, Коммерсантъ, РБК, ИА ТАСС, АЭИ Прайм и др.

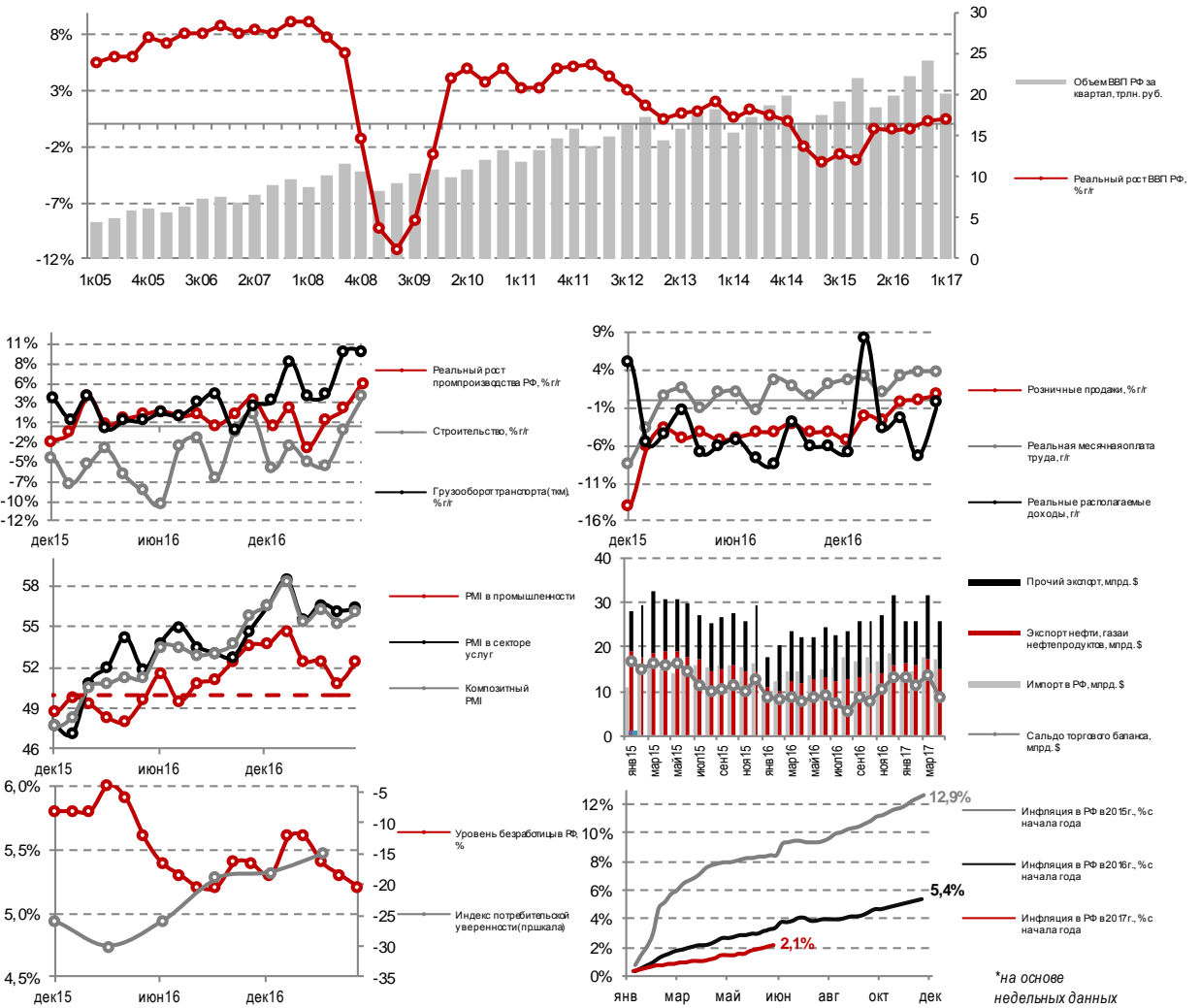
Календарь событий

Date	Time	Country	Indicator	Period	Actual	Forecast	Previous	Revised	Effect
26.06.2017	15:30	US	Durable Goods Orders	May P	-1.1%	-0.6%	-0.8%	-0.9%	▼
27.06.2017	17:00	US	Conf. Board Consumer Confidence	Jun	118.9	116.0	117.9	117.6	▲
29.06.2017	15:30	US	Initial Jobless Claims	Jun 24	244k	240k	241k	242k	▼
29.06.2017	15:30	US	GDP Annualized QoQ	1Q T	1.4%	1.2%	1.2%	--	▲
29.06.2017	15:30	US	Personal Consumption	1Q T	1.1%	0.6%	0.6%	--	▲
30.06.2017	15:30	US	Personal Spending	May	0.1%	0.1%	0.4%	--	▲
30.06.2017	15:30	US	Personal Income	May	0.4%	0.3%	0.4%	--	▲
06.07.2017	15:30	US	Trade Balance	May	--	-\$46.2b	-\$47.6b	--	
07.07.2017	15:30	US	Unemployment Rate	Jun	--	4.3%	4.3%	--	
29.06.2017	12:00	EC	Economic Confidence	Jun	111.1	109.5	109.2	--	▲
30.06.2017	12:00	EC	CPI Estimate YoY	Jun	1.3%	1.2%	1.4%	--	▲
03.07.2017	11:00	EC	Markit Eurozone Manufacturing PMI	Jun F	--	57.3	57.3	--	
03.07.2017	12:00	EC	Unemployment Rate	May	--	9.3%	9.3%	--	
04.07.2017	12:00	EC	PPI YoY	May	--	3.5%	4.3%	--	
05.07.2017	11:00	EC	Markit Eurozone Services PMI	Jun F	--	54.7	54.7	--	
05.07.2017	12:00	EC	Retail Sales YoY	May	--	2.3%	2.5%	--	
28.06.2017	09:00	UK	Nationwide House Px NSA YoY	Jun	3.1%	1.9%	2.1%	--	▲
30.06.2017	02:01	UK	GfK Consumer Confidence	Jun	-10	-7	-5	--	▼
03.07.2017	11:30	UK	Markit UK PMI Manufacturing SA	Jun	--	56.3	56.7	--	
05.07.2017	11:30	UK	Markit/CIPS UK Services PMI	Jun	--	53.5	53.8	--	
07.07.2017	11:30	UK	Trade Balance	May	--	-£2500	-£2050	--	
07.07.2017	11:30	UK	Industrial Production YoY	May	--	0.2%	-0.8%	--	
29.06.2017	15:00	GE	CPI YoY	Jun P	1.6%	1.4%	1.5%	--	▲
30.06.2017	09:00	GE	Retail Sales YoY	May	4.8%	2.8%	-0.9%	-0.4%	▲
03.07.2017	10:55	GE	Markit/BME Germany Manufacturing PMI	Jun F	--	59.3	59.3	--	
05.07.2017	10:55	GE	Markit Germany Services PMI	Jun F	--	53.7	53.7	--	
28.06.2017	09:45	FR	Consumer Confidence	Jun	108	103	102	103	▲
30.06.2017	09:45	FR	PPI YoY	May	2.1%	--	3.3%	3.2%	▼
30.06.2017	09:45	FR	Consumer Spending YoY	May	1.3%	0.9%	-0.5%	--	▲
05.07.2017	10:50	FR	Markit France Services PMI	Jun F	--	55.3	55.3	--	
07.07.2017	09:45	FR	Industrial Production YoY	May	--	1.3%	0.6%	--	
07.07.2017	09:45	FR	Manufacturing Production YoY	May	--	1.4%	1.1%	--	
07.07.2017	09:45	FR	Trade Balance	May	--	-5000m	-5335m	--	
30.06.2017	04:00	CH	Manufacturing PMI	Jun	51.7	51.0	51.2	--	▲
30.06.2017	04:00	CH	Non-manufacturing PMI	Jun	54.9	--	54.5	--	▲
05.07.2017	04:45	CH	Caixin China PMI Services	Jun	--	--	52.8	--	

Товарные рынки и международная торговля



Россия



Календарь событий

Date	Time	Country	Indicator	Period	Actual	Forecast	Previous	Revised	Effect
29.06.2017	16:00	RU	Gold and Forex Reserve	Jun 23	408.8b	--	406.4b	--	▲
30.06.2017	16:00	RU	GDP YoY	1Q F	0,5%	0,5%	0,5%	--	▼▲
05.07.2017	09:00	RU	Markit Russia PMI Services	Jun	--	56.0	56.3	--	

06.07.2017 07/07 RU CPI YoY Jun -- 4.1% 4.1% --

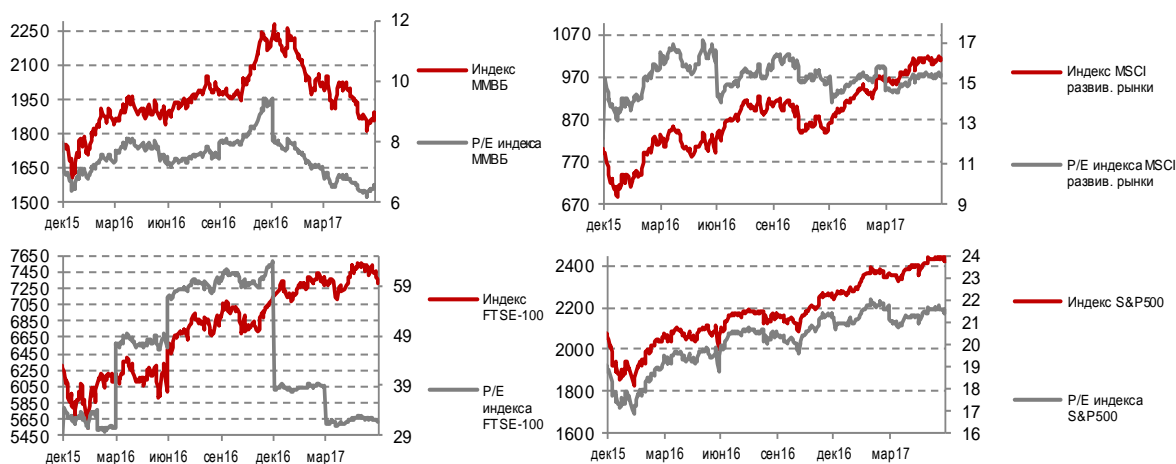
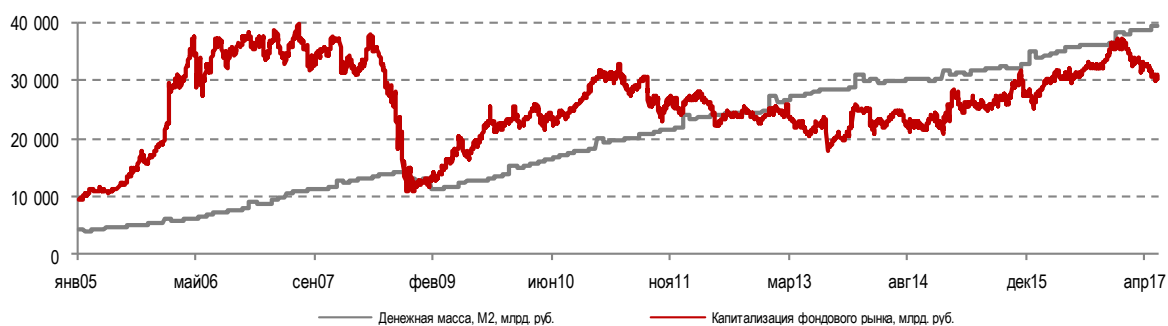
Новостной фон

Событие	Влияние на ФР
В России:	
▪ Fitch улучшило прогноз по росту ВВП России в текущем году с мартовских 1,4% до 1,6%; российская экономика набирает обороты без роста инфляции;	▲ Умеренно позитивное
▪ ЦБ РФ снизил оценку роста внешнего долга в 1к17 с 3,1% до 2,3% - до \$525,7 млрд.;	▲ Умеренно позитивное
▪ Минфин планирует занять в 2018-2020гг. на внутреннем рынке свыше 1 трлн. руб., а на внешних – \$3 млрд.;	▼ ▲ Нейтральное
▪ Международные резервы России выросли за прошлую неделю на 0,6% - до \$408 млрд., главным образом, за счет размещенного Минфином внешнего облигационного займа;	▼ ▲ Нейтральное
▪ Прибыль российских компаний за январь-апрель 2017 г. снизилась на 9,4% г/г, в то время как по итогам 1к17 наблюдался рост. Снижение прибыли может привести к снижению инвестиций в основной капитал в 2017 году.	▼ Умеренно негативное

Источники: Ведомости, Коммерсантъ, РБК, ИА ТАСС, АЭИ Прайм и др.

Рынок акций**Лидеры роста/падения на рынке акций**

За неделю			С начала года			Сектор (ММВБ)	За неделю	С начала года
ОГК-2	12,6%	АФК Система -13,4%	Аэрофлот	27,8%	АФК Система -47,6%	Металлургия	2,3%	-8,9%
НЛМК	8,1%	Полус Золото -6,3%	Яндекс	23,1%	Россети об. -30,3%	Транспорт	2,0%	19,4%
Северсталь	6,6%	Полиметалл -5,4%	Татнефть прив.	16,3%	Уралкалий -24,7%	Электроэнергетика	1,4%	-9,9%
ТГК-14	6,4%	Яндекс -5,0%	Ленэнерго прив.	15,6%	Распадская -24,0%	Потребительский	0,9%	-5,0%
ММК	6,2%	Ленэнерго прив. -4,2%	Русал (ГДР)	10,8%	Мечел об. -23,7%	Нефть и газ	0,9%	-17,1%
Сбербанк прив.	5,0%	МТС -4,0%	НМТП	6,9%	Газпром -23,3%	Индекс ММВБ	0,6%	-15,8%
Мечел прив.	4,4%	Уралкалий -3,0%	Московский Кре	4,7%	Норильский никель -20,3%	Машиностроение	0,6%	4,3%
ФСК ЕЭС	3,9%	Группа ПИК -2,9%	Полиметалл	4,5%	Роснефть -19,8%	Химия	-0,2%	-7,6%
НМТП	3,5%	Башнефть прив. -2,6%	Группа ПИК	2,4%	Транснефть прив. -19,4%	Финансы	-1,6%	-18,9%
Лукойл	3,5%	Фосагро -2,5%	М.видео	1,3%	НОВАТЭК -18,5%	Телекоммуникации	-2,4%	-09,4%

Динамика фондовых индексов**Соотношение денежной массы и капитализации российского рынка акций****Новости эмитентов**

Событие	Влияние
Сектор НПФ 03.07.2017: ЦБ опубликовал проект указания согласно которому пенсионные фонды будут обязаны ежемесячно с временным лагом в 6 месяцев раскрывать структуру инвестиционного портфеля с указанием доли каждого вида актива и результатов инвестирования. Регулятор собирает отзывы до 12 июля. Предполагается, что указание вступит в силу в 4к17 и будет относиться как к пенсионным накоплениям, так и к пенсионным резервам.	▼ Умеренно негативное

Рейтинги эмитентов

Эмитент	Рейтинговое агентство	Текущий рейтинг	Прогноз	Дата изменения	Изменение	Предыдущее значение
Самарская обл.	АКРА	A+(RU)	Стабильный	29.06.2017	Рейтинг повышен	A(RU)
ГТЛК	АКРА	A+(RU)	Стабильный	28.06.2017	Рейтинг присвоен	-
Санкт-Петербург	АКРА	AAA(RU)	Стабильный	27.06.2017	Рейтинг присвоен	-
ЮниКредит Банк	АКРА	AAA(RU)	Стабильный	27.06.2017	Рейтинг присвоен	-
Волгоградская обл.	АКРА	BBB-(RU)	Стабильный	26.06.2017	Рейтинг присвоен	-
РН банк	Fitch	-	Позитивный	30.06.2017	Рейтинг подтвержден и отозван	BB+
Кокс	Fitch	B	Стабильный	29.06.2017	Прогноз улучшен	Негативный
МТС	Fitch	BB+	Негативный	28.06.2017	На пересмотре в сторону снижения	BB+
АФК Система	Fitch	BB-	Негативный	28.06.2017	На пересмотре в сторону снижения	BB-

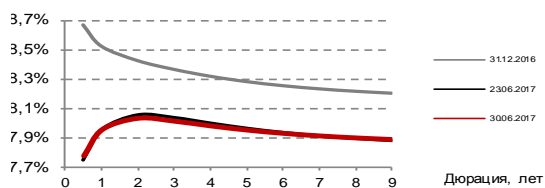
Дивидендный календарь

Название компании	Дата закрытия реестра под дивиденды	Суммарный дивиденд на акцию за 2016г., руб.	Ближайший дивиденд на акцию, руб.	Цена акции на 30.06.2017	Доходность ближайшей дивидендной выплаты, %
НМТП	29.05.2017	0,78	0,78	7,04	11,1%
Роснефть	03.07.2017	5,98	5,98	323,00	1,9%
Юнипро (Э.Он Россия)	04.07.2017	0,18	0,11	2,51	4,4%
Татнефть об.	07.07.2017	22,81	22,81	375,60	6,1%
Татнефть прив.	07.07.2017	22,81	22,81	273,40	8,3%
Ростелеком об.	07.07.2017	5,39	5,39	71,37	7,5%
Ростелеком об.	07.07.2017	5,39	5,39	58,25	9,2%
ТГК-1	07.07.2017	0,00	0,00	0,01	2,7%
Лукойл	10.07.2017	195,00	120,00	2872,50	4,2%
МТС	10.07.2017	31,20	15,60	234,50	6,7%
Русгидро	10.07.2017	0,05	0,05	0,80	5,9%
Мегафон	11.07.2017	64,50	32,25	538,00	6,0%
Акрон	11.07.2017	190,00	95,00	3135,00	3,0%
Мечел об.	11.07.2017	10,28	10,28	122,15	8,4%
Трансконтейнер	11.07.2017	46,81	46,81	3000,00	1,6%
Банк Возрождение об.	11.07.2017	7,70	7,70	742,50	1,0%
Лензолото об.	11.07.2017	34,18	34,18	3600,00	0,9%
Башнефть об.	12.07.2017	0,10	0,10	1148,00	0,0%
Камаз	12.07.2017	0,42	0,42	51,65	0,8%
АФК Система	13.07.2017	1,62	0,81	12,13	6,7%
МГТС прив.	13.07.2017	233,00	233,00	1419,00	16,4%
МГТС прив.	13.07.2017	233,00	233,00	1345,00	17,3%
Аэрофлот	14.07.2017	17,48	17,48	195,30	9,0%
Полюс Золото	17.07.2017	157,30	157,30	3971,08	4,0%
Фосагро	17.07.2017	84,00	21,00	2301,00	0,9%
Иркут	17.07.2017	0,90	0,90	10,92	8,2%
Сургутнефтегаз об.	19.07.2017	0,60	0,60	25,67	2,3%
Сургутнефтегаз об.	19.07.2017	0,60	0,60	28,49	2,1%
ФСК ЕЭС	19.07.2017	0,02	0,02	0,17	9,0%
Россети об.	19.07.2017	0,01	0,01	0,80	0,8%
Россети об.	19.07.2017	0,37	0,37	2,20	16,7%
Газпром	20.07.2017	8,04	8,04	118,49	6,8%
Алроса	20.07.2017	8,93	8,93	86,55	10,3%
Транснефть прив.	20.07.2017	8171,97	8171,97	159500,00	5,1%

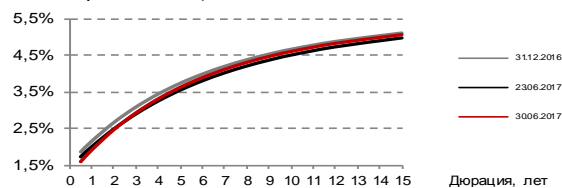
Рынок облигаций

Динамика рынков облигаций

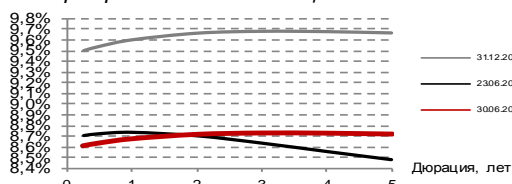
ОФЗ



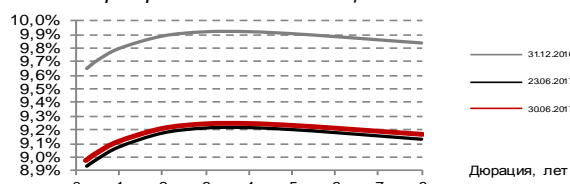
Еврооблигации РФ



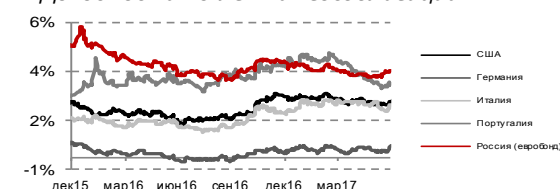
Корпоративные облигации 1 эшелона



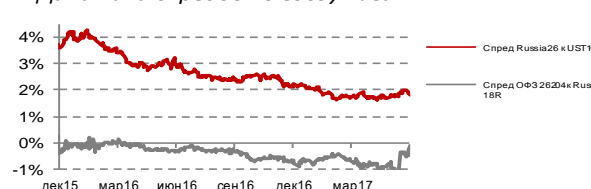
Корпоративные облигации 2 эшелона



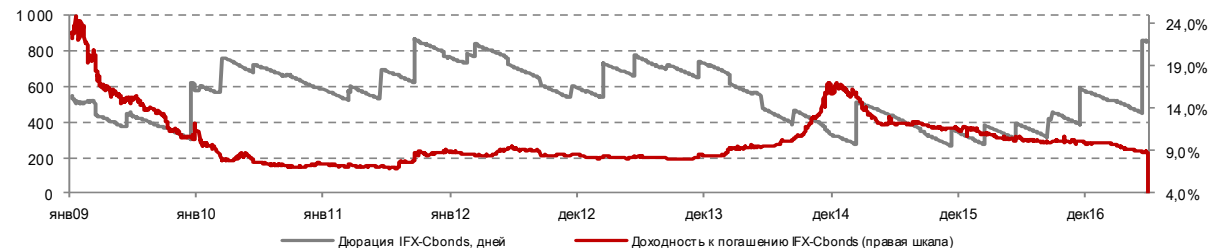
Доходности 10-летних гособлигаций



Динамика спредов по госбумагам



Индекс IFX-Cbonds



Повышенная волатильность, которая сохранялась на протяжении всей прошедшей недели, к пятнице стихла, цены стабилизировались на достигнутых уровнях. На коротком конце кривой (1 год) доходность рублевых государственных облигаций снизилась на 4 б.п., на среднем (3-5 лет) выросла на 10-14 б.п. и на длинном участке кривой (8 лет) выросла – на 17 б.п. Кривая доходностей суверенных еврооблигаций выросла на коротком конце (1 год) – на 45 б.п., на среднем и длинном участке (3-8 лет) поднялась на 17-23 б.п.

График размещений облигаций Государственные облигации

Дата аукциона	Дата погашения	Предложение, млрд. руб.	Спрос, млрд. руб.	Размещение, млрд. руб.	Купон, %	Доходность по средневзвешенной цене, % (по данным МинФин)
11.01.17	16.10.19	15,0	49,2	15,0	RUONIA + 0,3%*	10,31%
11.01.17	16.09.26	25,0	51,9	25,0	7,75%	8,18%
18.01.17	17.09.31	20,0	26,2	20,0	8,50%	8,36%
18.01.17	18.08.21	23,4	42,8	23,4	7,50%	7,90%
25.01.17	16.11.22	20,0	44,2	19,9	RUONIA + 0,4%*	10,48%
25.01.17	16.09.26	20,0	21,1	15,8	7,75%	8,34%
01.02.17	07.12.22	15,0	62,4	15,0	7,40%	8,15%
01.02.17	16.10.19	15,0	49,1	15,0	RUONIA + 0,3%*	10,37%
08.02.17	17.09.31	15,0	32,1	15,0	8,50%	8,41%
08.02.17	07.12.22	25,0	24,6	15,4	7,40%	8,23%
15.02.17	16.11.22	15,0	51,0	15,0	RUONIA + 0,4%*	10,47%
15.02.17	16.09.26	25,0	42,4	25,0	7,75%	8,26%
22.02.17	07.12.22	20,0	23,4	13,7	7,40%	8,47%
22.02.17	17.09.31	10,0	30,8	10,0	8,50%	8,42%
01.03.17	15.05.19	15,0	27,3	15,0	6,70%	8,59%
01.03.17	16.09.26	20,0	51,3	20,0	7,75%	8,44%
15.03.17	23.03.33	20,0	80,2	20,0	7,70%	8,30%
15.03.17	07.12.22	25,0	76,2	25,0	7,40%	8,21%
22.03.17	15.05.19	13,0	15,9	4,1	6,70%	8,46%
22.03.17	16.09.26	27,0	42,4	27,0	7,75%	8,18%
29.03.17	16.10.19	20,0	61,5	20,0	RUONIA + 0,3%*	10,13%
29.03.17	23.03.33	25,0	38,4	25,0	7,70%	8,22%
05.04.17	17.09.31	12,9	48,1	12,9	8,50%	8,07%
05.04.17	07.12.22	30,0	71,9	30,0	7,40%	7,99%

12.04.17	16.11.22	20,0	19,6	12,2	RUONIA + 0,4%*	10,31%
12.04.17	07.12.22	20,0	28,9	20,0	7,40%	8,06%
19.04.17	15.05.19	19,5	62,0	19,5	6,70%	8,48%
19.04.17	23.03.33	20,0	74,0	20,0	7,70%	8,23%
26.04.17	23.03.33	20,0	54,4	20,0	7,70%	8,10%
26.04.17	07.12.22	25,0	46,7	25,0	7,40%	7,82%
03.05.17	16.10.24	25,0	61,2	25,0	7,10%	7,73%
03.05.17	16.09.26	20,0	36,4	20,0	7,75%	7,67%
17.05.17	07.12.22	25,0	24,7	20,8	7,40%	7,73%
17.05.17	23.08.33	25,0	33,4	25,0	7,70%	7,98%
24.05.17	16.10.19	20,0	12,8	7,5	RUONIA + 0,3%*	9,43%
24.05.17	16.09.26	25,0	33,4	21,5	7,75%	7,69%
31.05.17	16.11.22	20,0	25,2	15,9	RUONIA + 0,4%*	9,82%
31.05.17	07.12.22	20,0	30,8	16,4	7,40%	7,92%
07.06.17	23.03.33	15,0	34,9	15,0	7,70%	8,00%
07.06.17	16.10.24	20,0	47,2	20,0	7,10%	7,85%
14.06.17	16.09.26	15,0	27,2	15,0	7,75%	7,81%
14.06.17	07.12.22	25,0	38,1	25,0	7,40%	7,80%
21.06.17	16.10.24	15,0	36,1	15,0	7,10%	8,06%
21.06.17	16.11.22	15,0	38,3	15,0	RUONIA + 0,4%*	9,77%
28.06.17	23.03.33	25,0	40,3	25,0	7,70%	8,09%
28.06.17	16.10.19	10,0	16,7	5,7	RUONIA + 0,3%*	9,41%

* определяется как сред. арифм. знач. за 6 мес. до даты определения процентной ставки соответствующих купонов

Корпоративные облигации

Прошедшие размещения

Дата	Наименование	Кредитный рейтинг M/S&P/F	Объем эмиссии, млрд. руб.	Ставка 1-го купона при размещении, % годовых	Доходность при размещении, % годовых	Купоны, раз в год	Погашение/Оферта, лет
29.06.2017	БИНБАНК, БО-П04	B/-/-	3	11,15	11,73	12	1
29.06.2017	Волга Капитал, ПБО-01	-/-/-	1	12	12,36	2	1

Планируемые размещения

Дата открытия книги	Дата закрытия книги	Наименование	Кредитный рейтинг S&P /M/F	Объем эмиссии, млрд. руб.	Ориентир по ставке 1-го купона, % годовых	Ориентир по доходности, % годовых	Купоны, раз в год	Погашение/Оферта, лет
07.07.2017		ДелоПортс, 001P-01	BB-/-/BB-	3,5	9,80-10,30	10,04-10,57	2	5

Дефолты по облигациям

Дата дефолта	Выпуск	Объем в обращении, млрд. руб.	Неисполненные обязательства	Величина обязательств, млрд.руб.
26.06.2017	Нефтяной Альянс КБ-3-об	0,3	Купонная выплата	-

Внешний корпоративный долг

Выплаты по внешнему долгу корпоративных эмитентов в 3-м квартале 2017г.

Эмитент	Объем погашения, \$млн.
Альфа-Банк	1093
Газпром	241
Сбербанк	92
ВЭБ	85
Банк Санкт-Петербург	77
Газпромбанк	76
Прочие	1109
Итого выплат	2773

Размещение еврооблигаций с начала 2017г.

Заемщик	Начало размещения	Дата погашения	Предложение, \$ млрд.	Спрос, \$ млрд.	Размещение, \$ млрд.	Купон, %	Рейтинг выпуска	Рейтинг эмитента	Доходность эффективная к погашению, %
Rusal Capital Plc	26.01.17	02.02.22	0,6	1,2	0,6	5,125	B1	Ba3/B+	5,1907
Polyus Gold Ltd	31.01.17	07.02.23	0,8	1,7	0,8	5,25	Ba1/BB-	Ba1	5,3189
Severstal (Abigrove Ltd)	10.02.17	16.02.22	0,25	н/д	0,25	0 (конверт.)	-	Ba1/BBB-/BBB-	-
Severstal (Steel Capital S.A.)	16.02.17	27.08.21	0,5	2,3	0,5	3,85	-	Ba1/BBB-/BBB-	3,85
O1 Properties Finance	03.02.17	29.01.21	0,335	н/д	0,335	7,00	-	B1	7,122

BCS Cyprus Ltd	15.02.17	15.02.27	0,2	н/д	0,2	1,838	-	B	-
RZD Capital Plc	22.02.17	01.03.24	0,5	1,0	0,5	4,375	Ba1/BBB-	Ba1	4,423
Evrax Group	02.03.17	20.03.23	0,75	2,0	0,75	5,375	B1/B+/BB-	BB-/Ba3	5,4472
Gazprom	16.03.17	23.03.27	0,75	2,45	0,75	4,95	Ba1/BB+	Ba1	5,0113
Alfa Bank	23.03.17	28.04.20	0,4	0,8	0,4	2,626	BB	Ba2/BB	2,63
Credit Bank of Moscow	29.03.17	05.10.27	0,6	1,7	0,6	7,50	BB-	-	7,50
Gazprom	29.03.17	06.04.24	1,054	-	1,054	4,25	BBB-	Ba1/BBB-	4,2952
MMC Norilsk Nickel	03.04.17	11.04.23	1,0	2,5	1,0	4,1	BBB-	Ba1/BBB-	4,142
Borets Finance	04.04.17	07.04.22	0,33	1,5	0,33	6,50	B1	B1	6,6056
FOUR FINANCE SA	12.04.17	01.05.22	0,325	-	0,325	10,75	B3	B3	-
METALLOINVEST FINANCE	24.04.17	02.05.24	0,8	2,0	0,8	4,85	Ba2	Ba2	4,91
RUSAL CAPITAL	25.04.17	03.05.23	0,5	1,0	0,5	5,30	B1	B1	5,37
Phosagro	25.04.17	03.11.21	0,5	1,9	0,5	3,95	Ba1/BBB- /BB+	BB+	3,99
Koks	26.04.17	04.05.22	0,5	1,0	0,5	7,5	B2/B-/B	B/B-/B3	7,64
Credit Bank of Moscow	26.04.17	perpetual	0,7	2,0	0,7	8,875	B-	B1/BB/BB-	9,17
O1 Properties	23.05.17	18.05.21	0,7	2,0	0,7	8,875	B-	B1/BB/BB-	9,17
GTLK	24.05.17	31.05.24	1,0	-	0,15	6,0	B1	B1	6,09
Norilsk Nickel	01.06.17	08.04.22	0,5	3,2	0,5	3,849	BBB-	BBB-/Ba1	3,887
Tinkoff	08.06.17	perpetual	0,3	0,6	0,3	9,25	B1	B1/BB-	9,5758
Russian sovereign bond	20.06.17	23.06.27	1,0	6,6	1,0	4,25	BBB-	BBB-	4,2952
Russian sovereign bond	20.06.17	23.06.47	2,0	6,6	2,0	5,25	BBB-	BBB-	5,3189
Vnesheconombank	22.06.17	15.12.2022	0,55	-	0,55	4,25	-	BBB-/Ba1	4,2949
SF Holdings	28.06.17	03.07.2020	0,03	-	0,03	10,5	-	-	10,92
Итого размещено						16,63			

Денежный и валютный рынки

Динамика ключевых показателей денежного и валютного рынка

