

Еженедельный обзор финансовых рынков и экономической ситуации

26 августа 2019 г.

Содержание

Макроэкономический контекст.....	1
Рынок акций.....	5
Рынок облигаций.....	7
Денежный и валютный рынки.....	9

Итоги торгов за прошедшую неделю

Рынок акций

	Текущее значение	Изменение за период		
		с 17.08.19 по	с начала 2019 г. по	с начала 2018 г. по
		23.08.19	23.08.19	23.08.18
MSCI World	2095	-0,7%	11,2%	2,2%
S&P 500	2847	-1,4%	13,6%	6,9%
DAX 30	11612	0,4%	10,0%	-4,3%
CAC 40	5327	0,5%	13,9%	2,0%
FTSE 100	7095	-0,3%	5,4%	-1,6%
Bovespa	97668	-2,1%	11,1%	-1,0%
Shanghai	2897	2,6%	16,2%	-17,6%
Sensex (Индия)	36701	-1,7%	1,8%	12,6%
Hang Seng	26179	1,7%	1,3%	-7,1%
MSCI развив. рынки	974	0,3%	0,8%	-9,5%
MSCI Russia	673	3,2%	17,6%	-8,8%
ММВБ	2661	1,7%	12,3%	7,1%
ММВБ (вкл. див.)	4194	1,7%	18,2%	11,1%
RTS	1268	2,3%	18,7%	-9,6%

Рынок облигаций

	Текущее значение	Изменение за период		
		с 17.08.19 по	с начала 2019 г. по	с начала 2018 г. по
		23.08.19	23.08.19	23.08.18
UST 10	1,54	-0,02	-1,15	0,42
Bund 10	-0,68	0,01	-0,92	-0,09
Italy 10	1,31	-0,08	-1,43	1,08
France 10	-0,38	0,04	-1,08	-0,11
Brazil 10	7,25	0,08	-1,99	2,01
Mexico 10	6,95	-0,00	-1,69	0,16
Russia 28	3,49	-0,00	-1,49	1,10
Russia 42	4,08	0,03	-1,31	0,61
ОФЗ 1 год (25081)	6,69	0,11	-0,83	0,87
ОФЗ 5 лет (26223)	6,99	-0,10	-1,41	1,36
ОФЗ 10 лет (26224)	7,20	-0,13	-1,50	1,16
ММВБ корп. обл(цен)	94,0	0,1%	3,0%	-3,1%
ММВБ корп. (сов.дох)	401,7	0,2%	8,3%	2,2%
IFX-Cbonds	623,6	0,4%	9,2%	2,5%

Валютный рынок

	Текущее значение	Изменение за период		
		с 17.08.19 по	с начала 2019 г. по	с начала 2018 г. по
		23.08.19	23.08.19	23.08.18
Руб./доллар	66,05	-0,7%	-4,8%	18,3%
Руб./евро	73,54	-0,3%	-7,5%	13,7%
Бивал. корзина	69,43	-0,5%	-6,0%	16,1%
Евро/доллар	1,114	0,5%	-2,8%	-3,9%
Индекс доллара	97,64	-0,5%	1,5%	3,8%

Денежный рынок

	Значение	Значение	Значение
	на 23.08.2019	на 16.08.2019	на 23.08.2018
Ключевая ставка ЦБ РФ	7,25%	7,25%	7,25%
Mosprime overnight	7,34%	7,37%	7,26%
РЕПО ЦБ overnight	8,25%	8,25%	8,25%
Мак. % по депозитам ф/л	6,80%	6,82%	6,32%
Ставки по депозитам 1эш.	6,90%	6,90%	6,50%
Ставки по депозитам 2эш.	7,65%	7,65%	7,50%

Макроэкономический контекст

Зарубежные рынки

Событие	Влияние
Президент США ужесточил пошлины в отношении Китая после введения Пекином санкций на товары из США в размере \$75 млрд.	
<ul style="list-style-type: none"> Дональд Трамп ужесточил пошлины в отношении Китая в ответ на решение Пекина ввести пошлины на американские товары стоимостью \$75 млрд. С 1 сентября китайские товары стоимостью \$300 млрд. будут облагаться пошлиной не 10%, а 15%. Также с 1 октября планируется повышение уже действующих пошлин на товары из Китая стоимостью \$250 млрд. с 25 до 30%. ▼ Негативное Предварительные индексы PMI по производству и по услугам за август опустились до 49,9 п. и 50,9 п. соответственно, хуже прогнозов аналитиков. ▼ Умеренно негативное Продажи новых домов в США в июле сократились на 12,8% м/м, значительно хуже прогнозов аналитиков. ▼ Умеренно негативное 	

- Число заявок на пособие по безработице в США сократилось до 209 тыс., лучше прогнозов аналитиков. ▲ Умеренно позитивное

На фоне торговых войн и низких темпов экономического роста европейские страны изучают новые механизмы поддержки.

- ЕС разработал план по борьбе с торговой политикой США, а также американскими и китайскими технологическими гигантами, согласно которому помимо проведения более решительных действий против торговой войны США будет учрежден Европейский фонд будущего для инвестирования более \$100 млрд. в европейские компании с высоким потенциалом. ▼ ▲ Смешанное
- Годовая инфляция в еврозоне в июле замедлилась до 1%, хуже прогнозов аналитиков. ▼ Умеренно негативное
- Глава Банка Англии предложил заменить доллар США новой цифровой валютой в качестве резервной ввиду высокой рискованности зависимости мира от доллара США, привязанного к колебаниям американской экономики. ▼ ▲ Нет оценки
- Предварительный индекс PMI по услугам в августе в Еврозоне вырос до 53,4п., по производству – до 47,0 п; в Германии предварительный индекс PMI по услугам в августе снизился до 54,4 п., по производству вырос до 43,6 п.; во Франции предварительный индекс PMI по услугам вырос до 53,3 п., по производству вырос до 51,0 п., лучше прогнозов аналитиков. ▲ Умеренно позитивное
- Президент Франции сообщил, что Европейский Союз может рассмотреть возможность снижения налогов для стимулирования экономики. ▲ Умеренно позитивное
- Центробанк Германии предупредил, что в 3кв19 ВВП Германии может испытать незначительное снижение. С учетом итога 2кв19 немецкий ВВП уже снизился на 0,1% к/к, сокращение в 3кв19 будет означать начало рецессии. Германия впервые продала 30-летние облигации с отрицательной доходностью (-0.11%). Инвесторы покупают облигации с отрицательной доходностью, желая вложить средства в безопасные активы, а также делая ставку на дальнейшее снижение доходности облигаций с повышением ценности этих облигаций в будущем. ▼ Умеренно негативное
- Один из крупнейших банков Дании ввел отрицательные ставки по вкладам. Банк объяснил свое решение тем, что отрицательные ставки центробанка Дании негативно влияют на финансовые результаты. ▼ Умеренно негативное

Китай введет с 1 сентября и 15 декабря санкции на американские товары стоимостью \$75 млрд.

- Китай введет дополнительные пошлины от 5 до 10% на товары из США стоимостью \$75 млрд., часть из которых вступит с 1 сентября, другая – с 15 декабря. Под новые пошлины попадут 5078 наименований товаров, в т.ч. сельскохозяйственная продукция, автомобили, небольшие самолеты и нефть. ▼ Негативное
- Народный Банк Китая после реформы ключевой процентной ставки, привязав её к базовой ставке по кредитам первоклассным заёмщикам (LPR), снизил ставку для первоклассных заёмщиков (LPR) – с 4.31 до 4.25% годовых. ▲ Умеренно позитивное

Цены на нефть остаются ниже \$60 несмотря на перевыполнение плана странами ОПЕК+ по сокращению добычи нефти.

- Президент Франции предложил президенту США разрешить Ирану в течение ограниченного периода времени продавать нефть в обмен на помощь по снижению напряженности в Персидском заливе. Тегеран запросил у Запада разрешение на экспорт не менее 700 тыс. б.с. ▼ ▲ Нет оценки
- Страны ОПЕК+ в июле перевыполнили соглашение по сокращению добычи нефти на 159%. ▲ Умеренно позитивное
- Запасы нефти в США за неделю сократились на 0,6%, больше прогноза. ▲ Умеренно позитивное
- Объем импортируемой в США российской нефти (поставщиком необязательно выступают российские компании) вырос почти в три раза с января по май 2109г. на фоне американских санкций против Венесуэлы. ▲ Умеренно позитивное
- Россия в июне седьмой месяц подряд осталась на второй строчке по объему нефтедобычи, с показателем в 10,575 млн. б.с, обойдя Саудовскую Аравию и уступая мировое лидерство США. ▲ Умеренно позитивное
- Роснефть перевела экспортные контракты на оплату в евро с целью снизить негативное влияние от возможных санкций США. ▼ ▲ Нет оценки

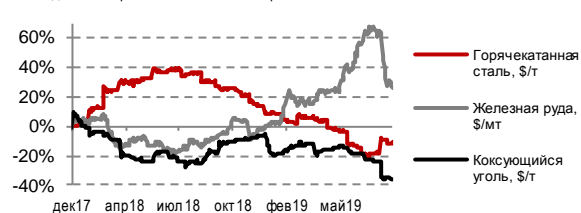
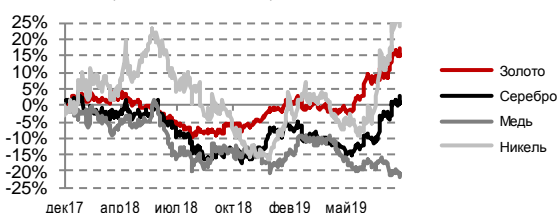
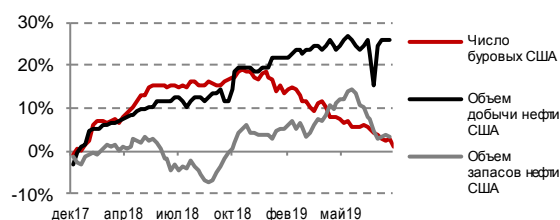
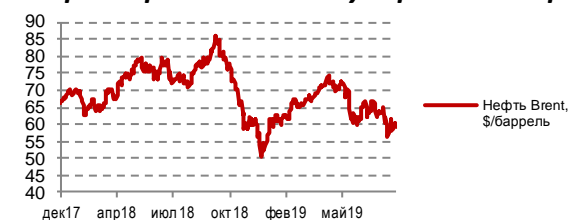
Источник: Bloomberg, Ведомости, Коммерсантъ, РБК, ИА ТАСС, АЭИ Прайм и др.

Календарь событий

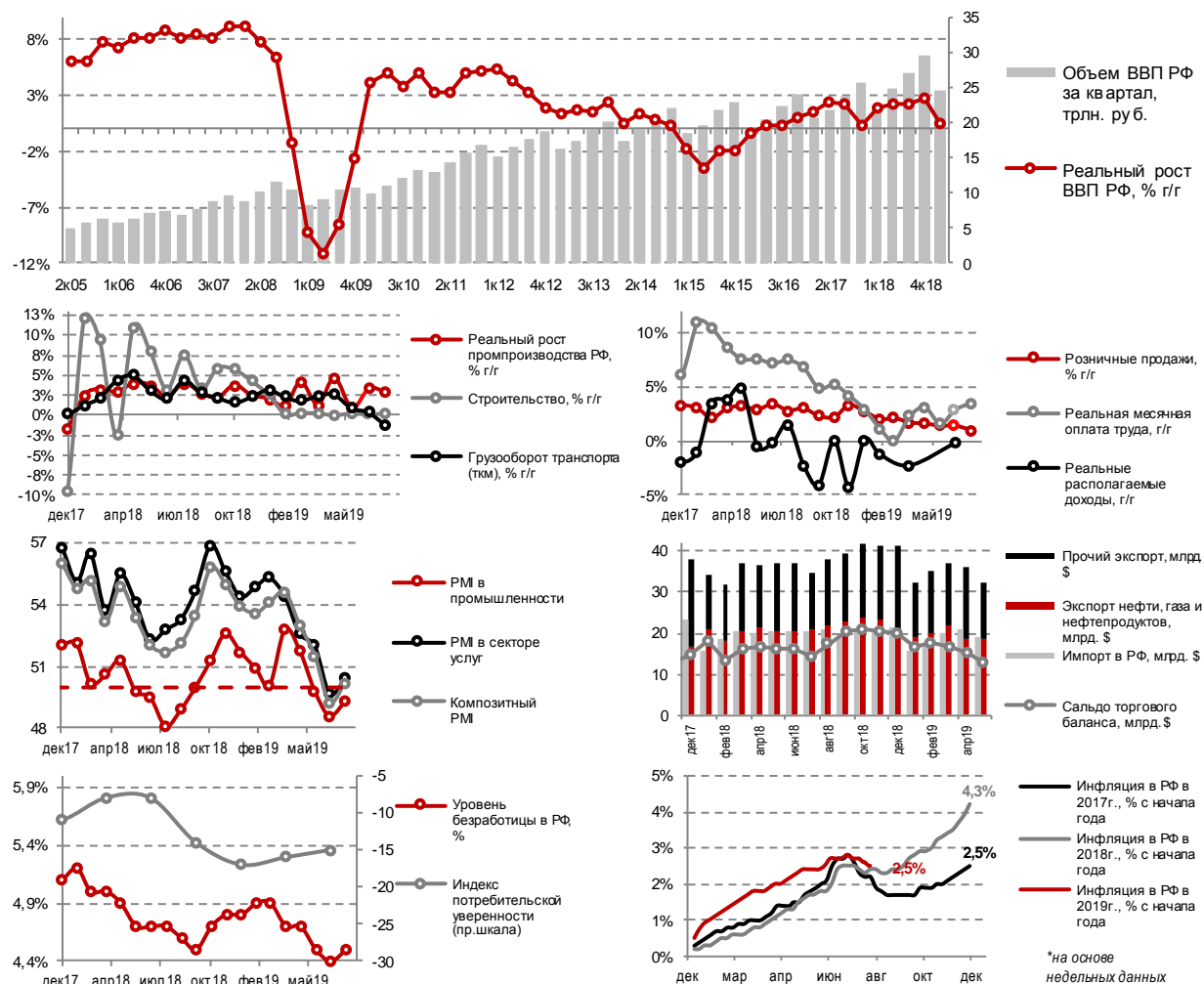
Date	Time	Country	Indicator	Period	Actual	Forecast	Previous	Revised	Effect
21.08.2019	17:00	US	Existing Home Sales	Jul	5.42m	5.40m	5.27m	5.29m	▲
21.08.2019	17:00	US	Existing Home Sales MoM	Jul	2.5%	2.5%	-1.7%	-1.3%	▲
22.08.2019	15:30	US	Initial Jobless Claims	Aug 17	209k	216k	220k	221k	▲
22.08.2019	16:45	US	Markit US Manufacturing PMI	Aug P	49.9	50.5	50.4	--	▼
22.08.2019	16:45	US	Markit US Services PMI	Aug P	50.9	52.8	53.0	--	▼

23.08.2019	17:00	US	New Home Sales MoM	Jul	-12.8%	0.2%	7.0%	--	▼
26.08.2019	15:30	US	Durable Goods Orders	Jul P	--	1.3%	1.9%	--	
Conf. Board Consumer									
27.08.2019	17:00	US	Confidence	Aug	--	130.0	135.7	--	
29.08.2019	15:30	US	GDP Annualized QoQ	2Q S	--	2.0%	2.1%	--	
29.08.2019	15:30	US	Personal Consumption	2Q S	--	4.3%	4.3%	--	
29.08.2019	17:00	US	Pending Home Sales NSA YoY	Jul	--	--	-0.6%	--	
30.08.2019	17:00	US	U. of Mich. Sentiment	Aug F	--	92.5	92.1	--	
30.08.2019	15:30	US	Personal Spending	Jul	--	0.5%	0.3%	--	
30.08.2019	15:30	US	Personal Income	Jul	--	0.3%	0.4%	--	
30.08.2019	15:30	US	Real Personal Spending	Jul	--	0.3%	0.2%	--	
19.08.2019	12:00	EC	CPI YoY	Jul F	1.0%	1.1%	1.1%	--	▼
19.08.2019	11:00	EC	ECB Current Account SA	Jun	18.4b	--	29.7b	30.3b	▼
20.08.2019	12:00	EC	Construction Output YoY	Jun	1.0%	--	2.0%	1.7%	▼
Markit Eurozone									
22.08.2019	11:00	EC	Manufacturing PMI	Aug P	47.0	46.2	46.5	--	▲
22.08.2019	17:00	EC	Consumer Confidence	Aug A	-7.1	-7.0	-6.6	--	▼
22.08.2019	11:00	EC	Markit Eurozone Services PMI	Aug P	53.4	53.0	53.2	--	▲
29.08.2019	12:00	EC	Consumer Confidence	Aug F	--	-7.1	-7.1	--	
29.08.2019	12:00	EC	Economic Confidence	Aug	--	102.4	102.7	--	
30.08.2019	12:00	EC	CPI Estimate YoY	Aug	--	1.0%	1.1%	--	
30.08.2019	12:00	EC	Unemployment Rate	Jul	--	7.5%	7.5%	--	
28.08.2019	09:03	UK	Nationwide House Px NSA YoY	Aug	--	0.8%	0.3%	--	
30.08.2019	02:01	UK	GfK Consumer Confidence	Aug	--	-11	-11	--	
Markit/BME Germany									
22.08.2019	10:30	GE	Manufacturing PMI	Aug P	43.6	43.0	43.2	--	▲
22.08.2019	10:30	GE	Markit Germany Services PMI	Aug P	54.4	54.0	54.5	--	▲
26.08.2019	11:00	GE	IFO Business Climate	Aug	--	95.1	95.7	--	
27.08.2019	09:00	GE	GDP NSA YoY	2Q F	--	0.0%	0.0%	--	
29.08.2019	15:00	GE	CPI YoY	Aug P	--	1.5%	1.7%	--	
Unemployment Claims Rate									
29.08.2019	10:55	GE	SA	Aug	--	5.0%	5.0%	--	
30.08.2019	09:00	GE	Retail Sales NSA YoY	Jul	--	2.6%	-1.6%	--	
Markit France Manufacturing									
22.08.2019	10:15	FR	PMI	Aug P	51.0	49.5	49.7	--	▲
22.08.2019	10:15	FR	Markit France Services PMI	Aug P	53.3	52.5	52.6	--	▲
27.08.2019	09:45	FR	Consumer Confidence	Aug	--	102	102	--	
29.08.2019	09:45	FR	GDP YoY	2Q F	--	1.3%	1.3%	--	
29.08.2019	09:45	FR	Consumer Spending YoY	Jul	--	0.1%	-0.6%	--	
30.08.2019	09:45	FR	CPI YoY	Aug P	--	1.0%	1.1%	--	
27.08.2019	04:30	CH	Industrial Profits YoY	Jul	--	--	-3.1%	--	
31.08.2019	04:00	CH	Manufacturing PMI	Aug	--	49.7	49.7	--	
31.08.2019	04:00	CH	Non-manufacturing PMI	Aug	--	53.6	53.7	--	

Товарные рынки и международная торговля



Россия



Календарь событий

Date	Time	Country	Indicator	Period	Actual	Forecast	Previous	Revised	Effect
19.08.2019	16:00	RU	Unemployment Rate	Jul	4.5%	4.5%	4.4%	--	▼▲
19.08.2019	16:00	RU	Retail Sales Real YoY	Jul	1.0%	1.5%	1.4%	--	▼
19.08.2019	16:00	RU	Real Wages YoY	Jul	3.5%	2.6%	2.3%	2.9%	▲
19.08.2019	16:00	RU	Construction YoY	Jul	0.2%	0.4%	0.1%	--	▼
21.08.2019	16:00	RU	CPI Weekly YTD	Aug 19	2.5%	--	2.6%	--	
22.08.2019	16:00	RU	Gold and Forex Reserve	Aug 16	528.4b	--	527.1b	--	

Новостной фон

Событие	Влияние на ФР
В России:	
Moody's понизило прогноз по темпам роста российского ВВП в 2019 г. с 1,6 до 1,2%, прогноз на 2020 г. остался на уровне 1,5%.	▼ Умеренно негативное
Минэкономразвития: рост ВВП России в июле ускорился до 1,7% г/г после 0,8% г/г в июне. С начала года экономика выросла на 0,9%. Значительный вклад в темпы роста ВВП внесло промышленное производство, выросшее на 2,8% г/г. Ожидается, что во втором полугодии темпы роста экономики будут на уровне 1,6–1,8%, что позволит выйти на прогнозируемые ведомством 1,3% по итогам 2019 г.	▲ Умеренно позитивное
Согласно Росстату, инвестиции в основной капитал в России в первом полугодии выросли на 0,6% в годовом выражении, при этом ЦБ оценил сокращение инвестиций в основной капитал во 2кв2019 года в 1,3–1,8% в годовом выражении.	▼ Умеренно негативное
Объем реальных продаж в июле снизился до 1,09% г/г, аналитики ожидали рост.	▼ Умеренно негативное
Потребительские цены в России снижаются вторую неделю подряд на 0,1%. В годовом выражении инфляция составила около 4,3%, с начала года показатель набрал 2,5%. За прошлую неделю (6–12 августа) цены снизились на 0,1%.	▼▲ Смешанное

- Минэкономразвития выступило против дальнейшего сокращения прав миноритариев, ▲ Умеренно позитивное, считая «оптимальным» нынешний порог в 1% акций, позволяющий акционерам обращаться в суд с исками о возмещении убытков акционерного общества к его менеджерам и членам совета директоров.

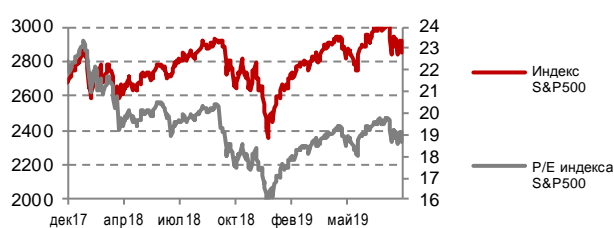
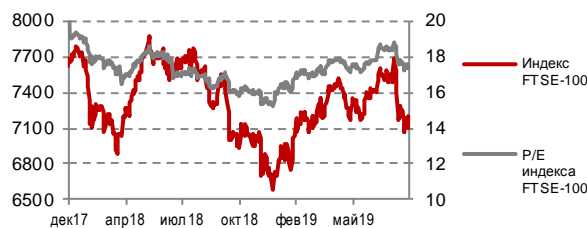
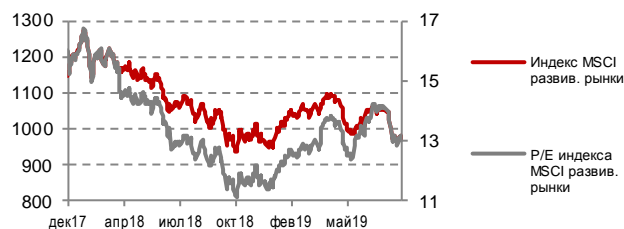
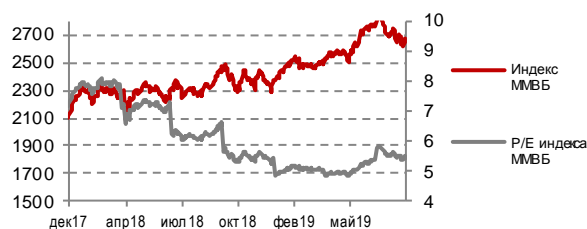
Источник: Ведомости, Коммерсантъ, РБК, ИА ТАСС, АЭИ Прайм, Росстат и др.

Рынок акций

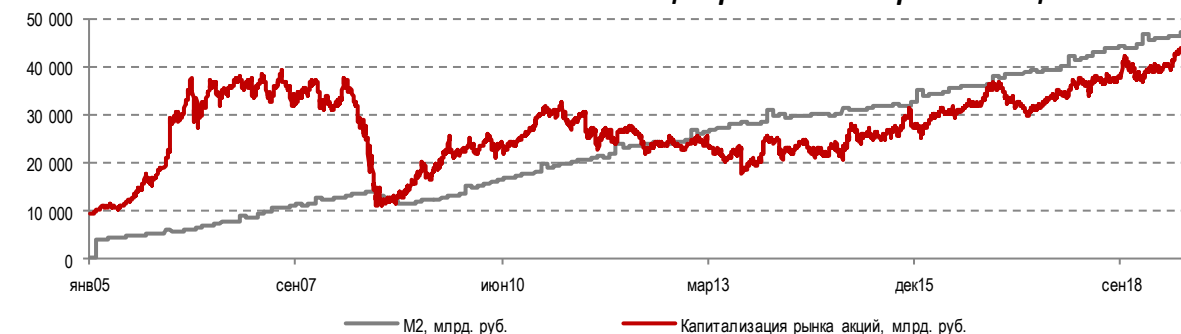
Лидеры роста/падения на рынке (наиболее ликвидные акции)

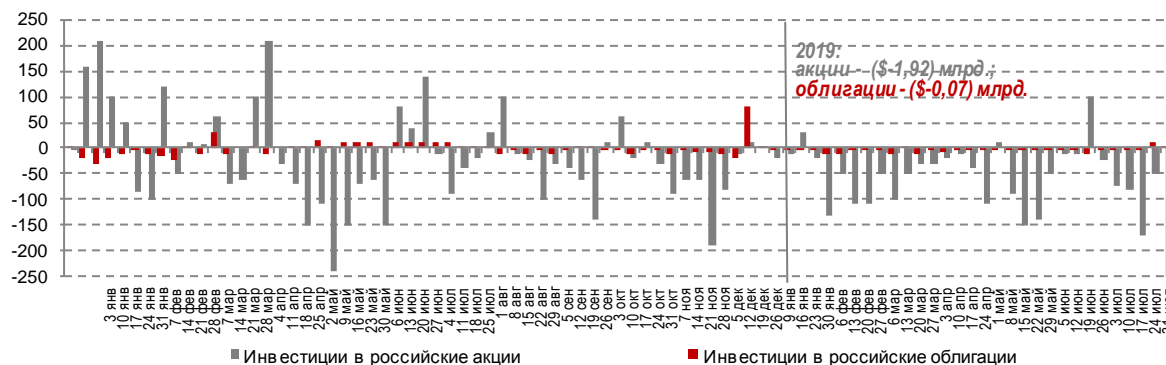
За неделю		С начала года		Сектор (ММВБ)	За неделю	С начала года				
Мечел об.	7,8%	ТМК	-4,3%	Аптечная сеть 36.€	121,2%	АЛРОСА	-27,6%	Металлургия	2,7%	1,6%
АФК Система	6,5%	ФосАгро	-3,8%	ОГК-2	61,0%	СургутНГ прив.	-20,5%	Финансы	1,9%	13,0%
Сафмар Фин.Инв.	5,3%	Транснефть прив.	-3,3%	Газпром	49,4%	Сафмар Фин.Инв.	-17,3%	Индекс ММВБ	1,7%	12,3%
Норильский никель	5,0%	Магнит	-2,2%	Россет и об.	43,0%	Мечел об.	-16,2%	Нефть и газ	1,1%	6,1%
Мечел прив.	4,9%	СургутНГ прив.	-1,9%	АФК Система	39,8%	Транснефть прив.	-14,6%	Электрорознергетика	1,0%	11,9%
МРСК Приволжья	4,0%	Аэрофлот	-1,7%	Полус Золото	34,8%	Русал	-14,2%	Телекоммуникации	0,5%	8,2%
Русал	4,0%	МКБ	-1,5%	ТГК-1	32,8%	Энел Россия	-12,0%	Потребительский	0,4%	8,0%
ЛУКОЙЛ	3,7%	Ростелеком об.	-1,2%	Ленэнерго прив.	25,3%	Башнефть прив.	-12,0%	Транспорт	-1,2%	9,6%
Россет и об.	3,6%	Башнефть прив.	-1,0%	Х5 ГДР	24,8%	ММК	-9,6%	Химия	-2,6%	-0,0%
Полиметалл	3,6%	Русгидро	-1,0%	Яндекс ГДР	23,9%	НЛМК	-9,5%			

Динамика фондовых индексов



Соотношение денежной массы и капитализации российского рынка акций



Движение капитала фондов, инвестирующих в российские акции и облигации

Еженедельно, по данным EPFR

Рейтинги эмитентов

Эмитент	Рейтинговое агентство	Текущий рейтинг	Прогноз	Дата изменения	Изменение	Предыдущее значение
ДОМ.РФ	Fitch Ratings	BBB	Стабильный	23.08.2019	Рейтинг повышен	BBB-
Почта России	Fitch Ratings	BBB	Стабильный	23.08.2019	Рейтинг повышен	BBB-
Евразийский банк	Эксперт РА	ruB+	Негативный	23.08.2019	Рейтинг понижен	ruBB-
РОСНАНО	Fitch Ratings	BBB	Стабильный	23.08.2019	Рейтинг повышен	BBB-
Автодор ГК	Fitch Ratings	BBB	Стабильный	23.08.2019	Рейтинг повышен	BBB-
ФПК	Fitch Ratings	BBB	Стабильный	23.08.2019	Рейтинг повышен	BBB-
РЖД	Fitch Ratings	BBB	Стабильный	23.08.2019	Рейтинг повышен	BBB-
Мегаполис КБ	Эксперт РА	ruB-	Негативный	22.08.2019	Рейтинг понижен	ruB
Банк Реалист	АКРА	B(RU)	Развивающийся	22.08.2019	Прогноз улучшен	Неопределенный
БайкалИнвестБанк	АКРА	B-(RU)	Развивающийся	22.08.2019	Прогноз улучшен	Неопределенный
СИБУР Холдинг	Standard & Poor's	BBB-	Стабильный	22.08.2019	Присвоен рейтинг	
Русфинанс Банк	Moody's	Снят		22.08.2019	Рейтинг отозван	Ba1
Банк Кузнецкий	Эксперт РА	ruB	Стабильный	22.08.2019	Прогноз улучшен	Негативный
Банк Венец	АКРА	B(RU)	Развивающийся	22.08.2019	Прогноз улучшен	Негативный
Новотранс ХК	Эксперт РА	ruA	Стабильный	22.08.2019	Присвоен рейтинг	
Космос КБ	Эксперт РА	Снят		21.08.2019	Рейтинг отозван	ruB-
РуссНефть НК	Эксперт РА	ruBBB	Стабильный	21.08.2019	Присвоен рейтинг	
Тексбанк	Эксперт РА	ruB	Стабильный	21.08.2019	Присвоен рейтинг	
Восток1520	Эксперт РА	ruBBB	Стабильный	21.08.2019	Присвоен рейтинг	
ВЭБ.РФ	Fitch Ratings	BBB	Стабильный	19.08.2019	Рейтинг повышен	BBB-
Банк ГПБ	Fitch Ratings	BBB-	Стабильный	19.08.2019	Рейтинг повышен	BB+
Банк Левобережный	Fitch Ratings	BB	Стабильный	19.08.2019	Рейтинг повышен	BB-
СЭБ Банк	Fitch Ratings	BBB	Стабильный	19.08.2019	Рейтинг повышен	BBB-
Сбербанк России	Fitch Ratings	BBB	Стабильный	19.08.2019	Рейтинг повышен	BBB-
Ситибанк КБ	Fitch Ratings	BBB	Стабильный	19.08.2019	Рейтинг повышен	BBB-
Нордеа Банк	Fitch Ratings	BBB	Стабильный	19.08.2019	Рейтинг повышен	BBB-
ПримСоцБанк СКБ	Fitch Ratings	BB	Стабильный	19.08.2019	Рейтинг повышен	BB-
Райффайзенбанк	Fitch Ratings	BBB	Стабильный	19.08.2019	Рейтинг повышен	BBB-
Челиндбанк АКБ	Fitch Ratings	BB	Стабильный	19.08.2019	Рейтинг повышен	BB-
РОСБАНК	Fitch Ratings	BBB	Стабильный	19.08.2019	Рейтинг повышен	BBB-
Россельхозбанк	Fitch Ratings	BBB-	Стабильный	19.08.2019	Рейтинг повышен	BB+
Инг Банк (Евразия)	Fitch Ratings	BBB	Стабильный	19.08.2019	Рейтинг повышен	BBB-
Банк Аверс	Fitch Ratings	BB	Стабильный	19.08.2019	Рейтинг повышен	BB-
Эйч-эс-би-си Банк (РР)	Fitch Ratings	BBB	Стабильный	19.08.2019	Рейтинг повышен	BBB-
Данске банк	Fitch Ratings	BBB	Стабильный	19.08.2019	Рейтинг повышен	BBB-
БЭНК ОФ ЧАЙНА	Fitch Ratings	BBB	Стабильный	19.08.2019	Рейтинг повышен	BBB-
ВЭБ-лизинг	Fitch Ratings	BBB	Стабильный	19.08.2019	Рейтинг повышен	BBB-
Сбербанк Лизинг	Fitch Ratings	BBB	Стабильный	19.08.2019	Рейтинг повышен	BBB-
ГТЛК	Fitch Ratings	BB+	Стабильный	19.08.2019	Рейтинг повышен	BB
Чайна Констракшн Банк	Fitch Ratings	BBB	Стабильный	19.08.2019	Рейтинг повышен	BBB-

Балтийский лизинг АО Fitch Ratings BB Стабильный 19.08.2019 Рейтинг повышен BB-

Дивидендный календарь

Название компании	Дата закрытия реестра под дивиденды	Суммарный дивиденд на акцию за 2018г., руб.	Ближайший дивиденд на акцию, руб.	Цена акции*	Доходность ближайшей дивидендной выплаты, %
Северсталь	17.09.2019	106,9	26,7	946,0	2,8%
Татнефть об.	27.09.2019	40,1	40,1	718,1	5,6%
Татнефть прив.	27.09.2019	40,1	40,1	630,0	6,4%
Норильский никель	07.10.2019	1767,9	883,9	15382,0	5,7%
НЛМК	10.10.2019	22,9	3,7	142,4	2,6%
НОВАТЭК	10.10.2019	31,0	14,2	1272,6	1,1%
Полюс Золото	10.10.2019	326,0	163,0	7280,0	2,2%
Роснефть	11.10.2019	30,7	15,3	405,6	3,8%
ММК	15.10.2019	5,7	0,7	38,9	1,8%

*цена акции на дату определяется по формуле: дата закрытия реестра под дивиденды – 2 раб.дня

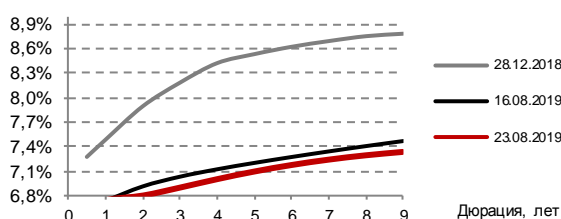
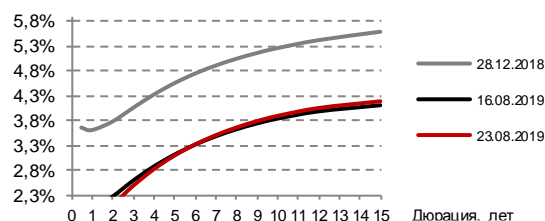
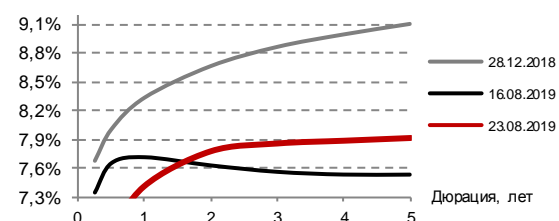
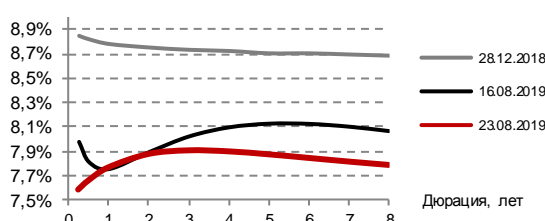
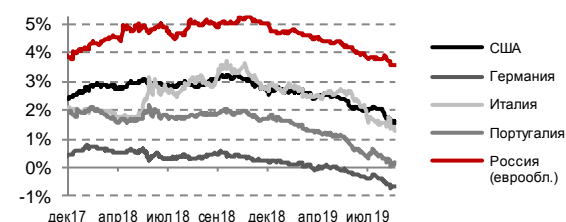
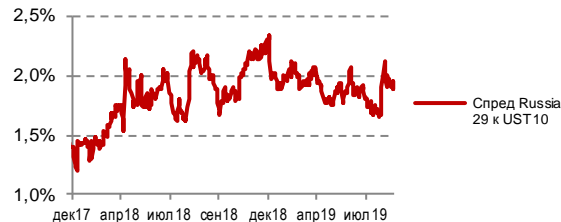
Рынок облигаций**Динамика рынков облигаций****ОФЗ****Еврооблигации РФ****Корпоративные облигации 1 эшелона****Корпоративные облигации 2 эшелона****Доходности 10-летних гособлигаций****Динамика спредов по госбумагам****Индекс IFX-Cbonds**

График размещений облигаций*Государственные облигации*

Дата аукциона	Дата погашения	Предложение, млрд. руб.	Спрос, млрд. руб.	Размещение, млрд. руб.	Купон, %	Доходность по средневзвешенной цене, % (по данным Минфин)
21.08.2019	10.04.2030	20	46,5	20	7,65%	7,30%
21.08.2019	02.02.2028	5,3	19,8	5,3	2,50%	3,54%

Успешные аукционы ОФЗ поддержали оптимизм на долговом рынке. Минфин смог разместить оба выпуска без премии ко вторичному рынку. Однако, к пятнице, когда Китай объявил о решении ввести дополнительные пошлины на ряд товаров из США, доходности облигаций скорректировались вверх. По итогам прошедшей недели доходности российских государственных бумаг снизились на всей длине кривой. Короткий конец кривой (1 год) снизился на 5 б.п. Средний участок кривой (3 – 5 лет) снизился на 10 б.п. Длинный конец кривой (8 лет) снизился на 10 б.п. Доходности в суверенных еврооблигациях также продемонстрировали снижение. Короткий участок кривой (1 год) снизился на 14 б.п. Средний участок кривой (3 - 5 лет) опустился на 5 - 15 б.п. Доходности бумаг на отрезке кривой 8 лет не изменились.

*Корпоративные облигации**Прошедшие размещения*

Дата	Наименование	Кредитный рейтинг S&P/ М /F/АКРА/ Эксперт РА	Объем эмиссии, млрд. руб.	Ставка 1-го купона при размещении, % годовых	Доходность при размещении, % годовых	Купоны, раз в год	ПД, %	Погашение/ Оферта, лет
19.08.2019	ЕвроХим, БО-001P-06	BB-/Ba2/BB/ruA+	13	7,85	8,08	4		4

Внешний корпоративный долг*Выплаты по внешнему долгу корпоративных эмитентов в 3-м квартале 2019г.*

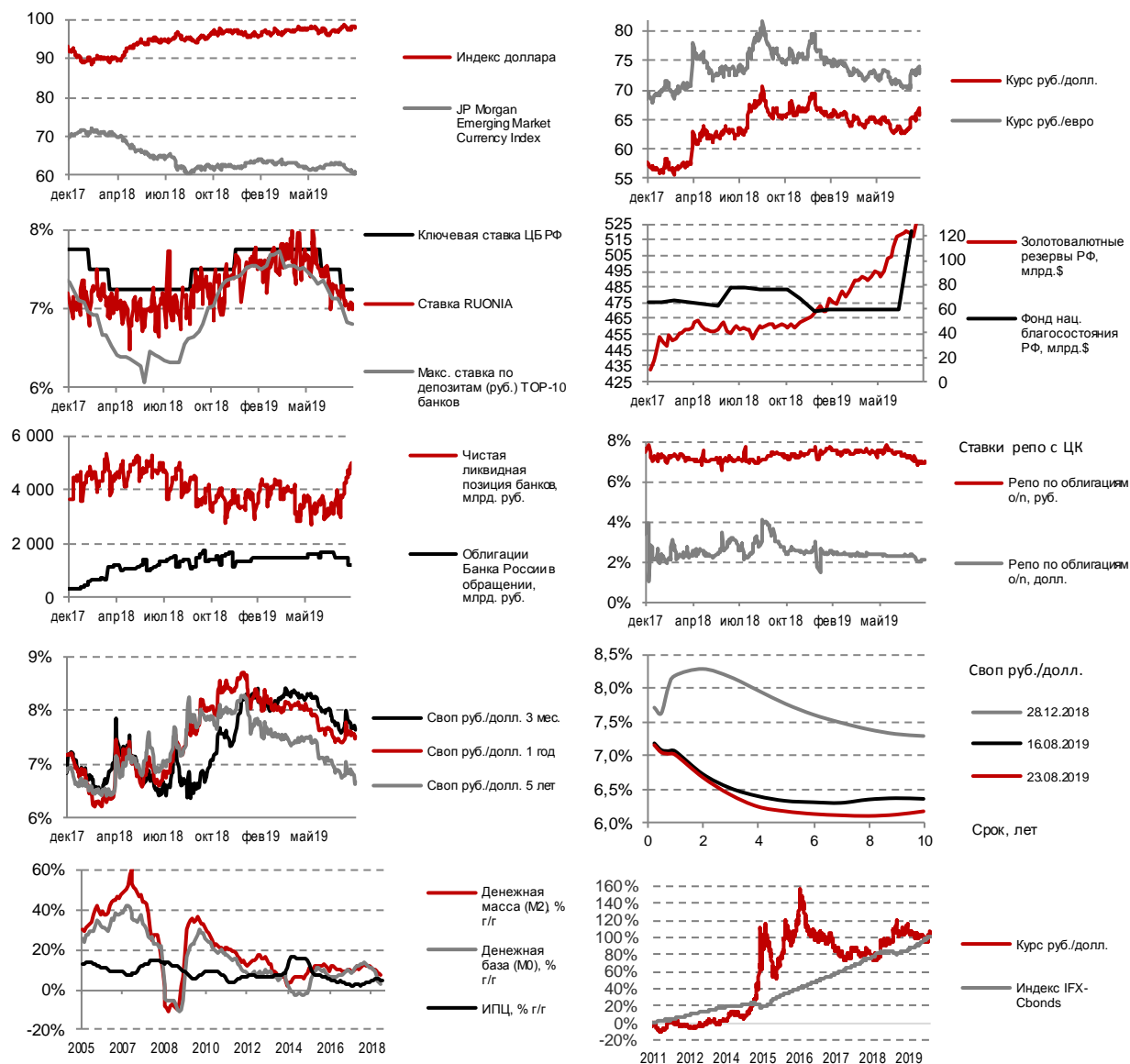
Эмитент	Объем погашения, \$млн.
Газпромбанк	1957
Альфа Банк	464
Газпром	247
НЛМК	159
Прочее	686
Итого выплат	3 513

Размещение еврооблигаций с начала 2019г.

Заемщик	Начало размещения	Дата погашения	Предложение, \$ млрд.	Спрос, \$ млрд.	Размещение, \$ млрд.	Купон, %	Рейтинг выпуска	Рейтинг эмитента	Доходность эффективная к погашению, %
SBERBANK	24.01.2019	24.01.2024	0,014	-	0,014	0,620	-	Ba2/BBB-	0,6125
GAZPROM	06.02.2019	11.02.2026	1,25	5,6	1,25	5,150	BBB-/BBB-	BBB-/Baa3	5,2163
Credit Bank of Moscow	12.02.2019	20.02.2020	0,563	1,1	0,563	5,15	BB-	Ba3/BB-/BB-	5,1613
Russian Foreign Bond	21.03.2019	28.03.2035	3,0	7,0	3,0	5,10	-	Baa3/BBB-/BBB-	5,165
Credit Bank of Moscow	18.03.2019	25.06.2014	0,5	0,6	0,5	7,121	BB-	Ba3/BB-/BB-	7,2514
Evraz	26.03.2019	02.04.2024	0,7	2,4	0,7	5,25	BB+	Ba1/BB+/BB+	5,3189
ALROSA	02.04.2019	09.04.2024	0,5	2,5	0,5	4,65	BBB-/BBB-	Baa2/BBB-/BBB-	4,7041
GTK EUROPE	10.04.2019	17.04.2025	0,5	1,5	0,5	5,95	-	Ba1/BB-/BB	6,0385
RZD	16.05.2019	23.05.2027	0,56	1,7	0,56	2,20	BBB-	BBB-/Baa2/BBB-	2,2045
NLMK	22.05.2019	30.05.2026	0,5	1,0	0,5	4,70	Baa2/BBB	Baa2/BBB-/BBB	4,7552
MMK	05.06.2019	13.06.2024	0,5	2,2	0,5	4,375	BBB	Baa2/BBB-/BBB	4,4229
RENCAP	07.06.2019	13.12.2024	0,45	-	0,45	10,000	-		10,25
Petropavlovsk	19.06.2019	03.07.2024	0,125	-	0,125	8,2500	-	B-/CCC	8,5078
Russia	20.06.2019	21.03.2029/ 28.03.2035	2,5	7,0	2,5	4,375-5,10	-	BBB-/Baa3/BBB-	-
Итого размещено					10,712				

Денежный и валютный рынки

Динамика ключевых показателей денежного и валютного рынка



При подготовке материалов использована информация из следующих источников: Bloomberg, Cbonds, Rusbonds, АЭИ Прайм, Ведомости, ИА ТАСС, Коммерсантъ, РБК, и др.